

CÔNG TY CỔ PHẦN KINH DOANH & PHÁT TRIỂN BÌNH DƯƠNG (TDC)
số 26-27, Lô I - Đường Đồng Khởi - Phường Hòa Phú - TP TDM - Bình Dương
Mã số thuế : 3 7 0 0 4 1 3 8 2 6

BÁO CÁO TÀI CHÍNH TỔNG HỢP

NĂM 2015

1. Bảng cân đối kế toán
2. Báo cáo kết quả hoạt động kinh doanh
3. Báo cáo lưu chuyển tiền tệ
4. Bản thuyết minh báo cáo tài chính

CÔNG TY CỔ PHẦN KINH DOANH VÀ PHÁT TRIỂN BÌNH DƯƠNG

Địa chỉ: Số 26-27, lô I, đường Đồng Khởi, phường Hòa Phú, TP. Thủ Dầu Một, tỉnh Bình Dương

BÁO CÁO TÀI CHÍNH TỔNG HỢP

Cho năm tài chính kết thúc ngày 31 tháng 12 năm 2015

BẢNG CÂN ĐỐI KẾ TOÁN TỔNG HỢP

(Dạng đầy đủ)

Tại ngày 31 tháng 12 năm 2015

Đơn vị tính: VND

CHỈ TIÊU	Mã số	Thuyết minh	Số cuối năm	Số đầu năm
A - TÀI SẢN NGẮN HẠN	100		5,093,261,228,573	3,653,249,099,111
I. Tiền và các khoản tương đương tiền	110	V.1	18,070,881,623	25,388,123,276
1. Tiền	111		15,570,881,623	24,888,123,276
2. Các khoản tương đương tiền	112		2,500,000,000	500,000,000
II. Đầu tư tài chính ngắn hạn	120		3,903,381,000	2,732,366,700
1. Chứng khoán kinh doanh	121	V.2a	4,893,028,550	4,893,028,550
2. Dự phòng giảm giá chứng khoán kinh doanh	122	V.2a	(989,647,550)	(2,160,661,850)
3. Đầu tư nắm giữ đến ngày đáo hạn	123		-	-
III. Các khoản phải thu ngắn hạn	130		1,093,947,062,813	662,148,515,306
1. Phải thu ngắn hạn của khách hàng	131	V.3a	1,071,526,159,882	637,687,798,744
2. Trả trước cho người bán ngắn hạn	132	V.4	13,734,579,406	14,752,299,832
3. Phải thu nội bộ ngắn hạn	133		-	-
4. Phải thu theo tiến độ kế hoạch hợp đồng xây dựng	134		-	-
5. Phải thu về cho vay ngắn hạn	135		-	-
6. Phải thu ngắn hạn khác	136	V.5a	18,839,256,397	16,674,119,982
7. Dự phòng phải thu ngắn hạn khó đòi	137	V.6	(10,152,932,872)	(6,965,703,252)
8. Tài sản thiếu chờ xử lý	139		-	-
IV. Hàng tồn kho	140		3,700,813,481,666	2,782,406,743,219
1. Hàng tồn kho	141	V.7	3,700,813,481,666	2,782,406,743,219
2. Dự phòng giảm giá hàng tồn kho	149		-	-
V. Tài sản ngắn hạn khác	150		276,526,421,471	180,573,350,610
1. Chi phí trả trước ngắn hạn	151	V.8a	332,645,599	5,122,003,322
2. Thuế giá trị gia tăng được khấu trừ	152		275,813,201,603	174,833,428,254
3. Thuế và các khoản khác phải thu Nhà nước	153	V.17	380,574,269	617,919,034
4. Giao dịch mua bán lại trái phiếu Chính phủ	154		-	-
5. Tài sản ngắn hạn khác	155		-	-

CHỈ TIÊU	Mã số	Thuyết minh	Số cuối năm	Số đầu năm
B - TÀI SẢN DÀI HẠN	200		2,031,902,116,414	2,432,785,635,535
I. Các khoản phải thu dài hạn	210		203,731,115,828	695,559,797,709
1. Phải thu dài hạn của khách hàng	211	V.3b	195,294,789,339	689,398,717,164
2. Trả trước cho người bán dài hạn	212		-	-
3. Vốn kinh doanh ở đơn vị trực thuộc	213		-	-
4. Phải thu nội bộ dài hạn	214		-	-
5. Phải thu về cho vay dài hạn	215		-	-
6. Phải thu dài hạn khác	216	V.5b	8,436,326,489	6,161,080,545
7. Dự phòng phải thu dài hạn khó đòi	219		-	-
II. Tài sản cố định	220		116,951,881,623	140,288,857,908
1. Tài sản cố định hữu hình	221	V.9	109,486,548,320	132,631,484,609
- Nguyên giá	222		205,872,364,127	206,985,682,350
- Giá trị hao mòn lũy kế	223		(96,385,815,807)	(74,354,197,741)
2. Tài sản cố định thuê tài chính	224		-	-
- Nguyên giá	225		-	-
- Giá trị hao mòn lũy kế	226		-	-
3. Tài sản cố định vô hình	227	V.10	7,465,333,303	7,657,373,299
- Nguyên giá	228		8,992,320,743	8,992,320,743
- Giá trị hao mòn lũy kế	229		(1,526,987,440)	(1,334,947,444)
III. Bất động sản đầu tư	230	V.11	-	1,374,519,985
- Nguyên giá	231		-	2,409,271,000
- Giá trị hao mòn lũy kế	232		-	(1,034,751,015)
IV. Tài sản dở dang dài hạn	240		1,536,156,042,979	1,420,885,096,776
1. Chi phí sản xuất, kinh doanh dở dang dài hạn	241	V.12	1,528,096,893,732	1,410,634,260,829
2. Chi phí xây dựng cơ bản dở dang	242	V.13	8,059,149,247	10,250,835,947
V. Đầu tư tài chính dài hạn	250		170,124,149,601	169,839,913,966
1. Đầu tư vào công ty con	251	V.2b	126,039,350,000	114,370,000,000
2. Đầu tư vào công ty liên doanh, liên kết	252	V.2b	16,635,910,000	16,635,910,000
3. Đầu tư góp vốn vào đơn vị khác	253	V.2b	53,460,000,000	53,460,000,000
4. Dự phòng đầu tư tài chính dài hạn	254	V.2b	(26,011,110,399)	(14,625,996,034)
5. Đầu tư nắm giữ đến ngày đáo hạn	255		-	-
VI. Tài sản dài hạn khác	260		4,938,926,383	4,837,449,191
1. Chi phí trả trước dài hạn	261	V.8b	4,851,529,362	4,660,488,491
2. Tài sản thuế thu nhập hoãn lại	262	V.14	87,397,021	176,960,700
3. Thiết bị, vật tư, phụ tùng thay thế dài hạn	263		-	-
4. Tài sản dài hạn khác	268		-	-
TỔNG CỘNG TÀI SẢN	270		7,125,163,344,987	6,086,034,734,646

CHỈ TIÊU	Mã số	Thuyết minh	Số cuối năm	Số đầu năm
C - NỢ PHẢI TRẢ	300		5,951,355,931,936	4,916,871,158,884
I. Nợ ngắn hạn	310		3,395,719,488,858	4,416,869,845,714
1. Phải trả người bán ngắn hạn	311	V.15a,c	1,339,412,776,515	2,640,240,790,523
2. Người mua trả tiền trước ngắn hạn	312	V.16a	294,835,097,177	340,386,633,179
3. Thuế và các khoản phải nộp Nhà nước	313	V.17	37,623,548,920	27,476,056,549
4. Phải trả người lao động	314	V.18	5,728,562,358	3,463,297,963
5. Chi phí phải trả ngắn hạn	315	V.19	230,177,916,472	592,003,042,956
6. Phải trả nội bộ ngắn hạn	316		-	-
7. Phải trả theo tiến độ kế hoạch hợp đồng xây dựng	317		-	-
8. Doanh thu chưa thực hiện ngắn hạn	318		-	-
9. Phải trả ngắn hạn khác	319	V.20a,c	198,594,723,667	235,469,983,532
10. Vay và nợ thuê tài chính ngắn hạn	320	V.21a,c	1,290,106,359,504	576,489,277,914
11. Dự phòng phải trả ngắn hạn	321	V.22	218,922,874	1,340,763,098
12. Quỹ khen thưởng, phúc lợi	322	V.23	(978,418,629)	-
13. Quỹ bình ổn giá	323		-	-
14. Giao dịch mua bán lại trái phiếu Chính phủ	324		-	-
II. Nợ dài hạn	330		2,555,636,443,078	500,001,313,170
1. Phải trả người bán dài hạn	331	V.15b,c	1,471,578,982,217	-
2. Người mua trả tiền trước dài hạn	332	V.16b	78,843,953,915	-
3. Chi phí phải trả dài hạn	333		-	-
4. Phải trả nội bộ về vốn kinh doanh	334		-	-
5. Phải trả nội bộ dài hạn	335		-	-
6. Doanh thu chưa thực hiện dài hạn	336		1,990,430,859	2,678,849,264
7. Phải trả dài hạn khác	337	V.20b,c	5,970,343,034	6,402,560,471
8. Vay và nợ thuê tài chính dài hạn	338	V.21b,c	997,252,733,053	490,919,903,435
9. Trái phiếu chuyển đổi	339		-	-
10. Cổ phiếu ưu đãi	340		-	-
11. Thuế thu nhập hoãn lại phải trả	341		-	-
12. Dự phòng phải trả dài hạn	342		-	-
13. Quỹ phát triển khoa học và công nghệ	343		-	-

CHỈ TIÊU	Mã số	Thuyết minh	Số cuối năm	Số đầu năm
D - VỐN CHỦ SỞ HỮU	400		1,173,807,413,051	1,169,163,575,762
I. Vốn chủ sở hữu	410		1,173,807,413,051	1,169,163,575,762
1. Vốn góp của chủ sở hữu	411	V.24	1,000,000,000,000	1,000,000,000,000
- Cổ phiếu phổ thông có quyền biểu quyết	411a		1,000,000,000,000	1,000,000,000,000
- Cổ phiếu ưu đãi	411b		-	-
2. Thặng dư vốn cổ phần	412	V.24	1,841,123,840	1,841,123,840
3. Quyền chọn chuyển đổi trái phiếu	413		-	-
4. Vốn khác của chủ sở hữu	414	V.24	4,640,739,814	4,640,739,814
5. Cổ phiếu quỹ	415		-	-
6. Chênh lệch đánh giá lại tài sản	416		-	-
7. Chênh lệch tỷ giá hối đoái	417		-	-
8. Quỹ đầu tư phát triển	418	V.24	41,869,524,647	41,869,524,647
9. Quỹ hỗ trợ sắp xếp doanh nghiệp	419		-	-
10. Quỹ khác thuộc vốn chủ sở hữu	420		-	-
11. Lợi nhuận sau thuế chưa phân phối	421	V.24	125,456,024,750	120,812,187,461
- Lợi nhuận sau thuế chưa phân phối lũy kế đến cuối kỳ trước	421a		13,523,149,233	120,812,187,461
- Lợi nhuận sau thuế chưa phân phối kỳ này	421b		111,932,875,517	-
12. Nguồn vốn đầu tư xây dựng cơ bản	422		-	-
II. Nguồn kinh phí và quỹ khác	430		-	-
1. Nguồn kinh phí	431		-	-
2. Nguồn kinh phí đã hình thành tài sản cố định	432		-	-
TỔNG CỘNG NGUỒN VỐN	440		7,125,163,344,987	6,086,034,734,646

Đỗ Ngọc Yên
 Người lập biểu

Lý Thị Bình
 Kế toán trưởng

Đoàn Văn Thuận
 Tổng Giám đốc

Bình Dương, ngày 15 tháng 01 năm 2016



CÔNG TY CỔ PHẦN KINH DOANH VÀ PHÁT TRIỂN BÌNH DƯƠNG

Địa chỉ: Số 26-27 Lôi Đường Đồng Khởi Hòa Phú TP TDM BD

BÁO CÁO TÀI CHÍNH TỔNG HỢP

Cho năm tài chính kết thúc ngày 31 tháng 12 năm 2015

BÁO CÁO KẾT QUẢ HOẠT ĐỘNG KINH DOANH TỔNG HỢP
năm 2015

Chỉ tiêu	Mã số	Thuyết minh	Quý IV		Lũy kế từ đầu năm đến cuối năm	
			Năm nay	Năm trước	Năm nay	Năm trước
1. Doanh thu bán hàng và cung cấp dịch vụ	[01]	VI.1	894,514,491,449	848,136,027,539	1,410,057,456,866	1,843,665,994,990
2. Các khoản giảm trừ doanh thu	[02]	VI.2	36,659,838,230	6,713,240,486	53,057,204,937	213,327,483,151
3. Doanh thu thuần về bán hàng và cung cấp dịch vụ	[10]		857,854,653,219	841,422,787,053	1,357,000,251,929	1,630,338,511,839
4. Giá vốn hàng bán	[11]	VI.3	542,948,076,616	649,147,191,431	978,423,286,602	1,329,023,717,733
5. Lợi nhuận gộp bán hàng và cung cấp dịch vụ	[20]		314,906,576,603	192,275,595,622	378,576,965,327	301,314,794,106
6. Doanh thu hoạt động tài chính	[21]	VI.4	6,292,507,666	547,182,406	14,098,238,478	10,116,811,489
7. Chi phí tài chính	[22]	VI.5	75,469,892,380	40,794,190,546	144,156,546,339	65,712,143,070
- Trong đó: Chi phí lãi vay	[23]		67,312,568,874	29,595,363,982	132,104,251,818	51,737,253,832
8. Chi phí bán hàng	[25]	VI.6	21,906,359,715	20,037,915,231	70,161,073,900	75,569,016,845
9. Chi phí quản lý doanh nghiệp	[26]	VI.7	10,311,645,863	11,329,062,665	31,017,572,675	33,308,106,488
10. Lợi nhuận thuần từ hoạt động kinh doanh	[30]		213,511,186,311	120,661,609,586	147,340,010,891	136,842,339,192
11. Thu nhập khác	[31]	VI.8	(495,991,892)	7,325,692,280	7,215,719,160	18,424,779,603
12. Chi phí khác	[32]	VI.9	1,179,860,138	350,631,833	4,433,242,643	9,334,971,303


13. Lợi nhuận khác	[40]		(1,675,852,030)	6,975,060,447	2,782,476,517	9,089,808,300
14. Tổng lợi nhuận kế toán trước thuế	[50]		211,835,334,281	127,636,670,033	150,122,487,408	145,932,147,492
15. Chi phí thuế TNDN hiện hành	[51]		38,100,048,212	30,794,792,399	38,100,048,212	33,032,625,988
16. Chi phí thuế TNDN hoãn lại	[52]		89,563,679	735,190,091	89,563,679	735,190,091
17. Lợi nhuận sau thuế thu nhập doanh nghiệp	[60]		173,645,722,390	96,106,687,543	111,932,875,517	112,164,331,414
18. Lãi cơ bản trên cổ phiếu	[70]	VI.10				
19. Lãi suy giảm trên cổ phiếu	[71]	VI.10				

Người lập biểu



Đỗ Ngọc Yên

Kế toán trưởng



Lý Thị Bình

Bình Dương, ngày 15 tháng 01 năm 2016

Tổng Giám đốc



Đoàn Văn Thuận

CÔNG TY CỔ PHẦN KINH DOANH VÀ PHÁT TRIỂN BÌNH DƯƠNG


Địa chỉ: Số 26-27 Lối Đường Đồng Khởi Hòa Phú TP TDM BD

BÁO CÁO TÀI CHÍNH TỔNG HỢP

Cho năm tài chính kết thúc ngày 31 tháng 12 năm 2015

BÁO CÁO LƯU CHUYỂN TIỀN TỆ TỔNG HỢP
(Theo Phương pháp Trực tiếp)
năm 2015

Chỉ tiêu	Mã số	Thuyết minh	Năm nay	Năm trước
I. Lưu chuyển tiền từ hoạt động kinh doanh				
1. Tiền thu từ bán hàng, cung cấp dịch vụ và doanh thu khác	01		1,272,827,483,401	1,818,275,642,799
2. Tiền chi trả cho người cung cấp hàng hóa và dịch vụ	02		(1,610,306,873,076)	(1,260,721,976,344)
3. Tiền chi trả cho người lao động	03		(49,579,162,368)	(54,182,265,112)
4. Tiền lãi vay đã trả	04		(75,772,333,301)	(43,581,959,002)
5. Thuế thu nhập doanh nghiệp đã nộp	05		(27,532,269,562)	(44,378,196,929)
6. Tiền thu khác từ hoạt động kinh doanh	06		761,150,125,175	702,639,163,126
7. Tiền chi khác cho hoạt động kinh doanh	07		(871,319,090,459)	(442,599,464,132)
Lưu chuyển tiền thuần từ hoạt động kinh doanh	20		(600,532,120,190)	675,450,944,406
II. Lưu chuyển tiền từ hoạt động đầu tư				
1. Tiền chi để mua sắm, xây dựng TSCĐ và các TS dài hạn khác	21		(4,208,754,365)	(2,300,000,000)
2. Tiền thu từ thanh lý, nhượng bán TSCĐ và các tài sản dài hạn khác	22		4,959,397,362	
3. Tiền chi cho vay, mua các công cụ nợ của đơn vị khác	23			
4. Tiền thu hồi cho vay, bán lại các công cụ nợ của đơn vị khác	24			2,516,213,150
5. Tiền chi đầu tư góp vốn vào đơn vị khác	25			(17,000,000,000)
6. Tiền thu hồi đầu tư góp vốn vào đơn vị khác	26			300,000,000
7. Tiền thu lãi cho vay, cổ tức và lợi nhuận được chia	27		1,849,599,688	808,918,193
Lưu chuyển tiền thuần từ hoạt động đầu tư	30		2,600,242,685	(15,674,868,657)
III. Lưu chuyển tiền từ hoạt động tài chính				
1. Tiền thu từ phát hành cổ phiếu, nhận vốn góp của chủ sở hữu	31			
2. Tiền trả lại vốn góp cho các chủ sở hữu, mua lại cổ phiếu của doanh nghiệp đã phát hành	32			
3. Tiền thu từ đi vay	33		1,341,826,754,785	50,082,498,265
4. Tiền trả nợ gốc vay	34		(612,865,038,033)	(589,285,679,050)
5. Tiền trả nợ gốc thuê tài chính	35			
6. Cổ tức, lợi nhuận đã trả cho chủ sở hữu	36		(138,347,080,900)	(139,936,771,800)
Lưu chuyển tiền thuần từ hoạt động tài chính	40		590,614,635,852	(679,139,952,585)
Lưu chuyển tiền thuần trong năm (50=20+30+40)	50		(7,317,241,653)	(19,363,876,836)
Tiền và tương đương tiền đầu năm	60		25,388,123,276	44,752,000,112
Ảnh hưởng của thay đổi tỷ giá hối đoái quy đổi ngoại tệ	61			
Tiền và tương đương tiền cuối năm (70=50+60+61)	70		18,070,881,623	25,388,123,276


Đỗ Ngọc Yến
Người lập biểu


Lý Thị Bình
Kế toán trưởng

Bình Dương, ngày 15 tháng 01 năm 2016


Đoàn Văn Thuận
Tổng Giám đốc

CÔNG TY CỔ PHẦN KINH DOANH VÀ PHÁT TRIỂN BÌNH DƯƠNG

Địa chỉ: Số 26-27, lô I, đường Đồng Khởi, phường Hòa Phú, TP. Thủ Dầu Một, tỉnh Bình Dương

BÁO CÁO TÀI CHÍNH TỔNG HỢP

Cho năm tài chính kết thúc ngày 31 tháng 12 năm 2015

BẢN THUYẾT MINH BÁO CÁO TÀI CHÍNH TỔNG HỢP Năm 2015

I. ĐẶC ĐIỂM HOẠT ĐỘNG

1. Hình thức sở hữu vốn

Công ty cổ phần kinh doanh và phát triển Bình Dương (sau đây gọi tắt là “Công ty”) là công ty cổ phần.

2. Lĩnh vực kinh doanh

Công ty kinh doanh trong nhiều lĩnh vực khác nhau.

3. Ngành nghề kinh doanh

Hoạt động kinh doanh chính của Công ty là: Kinh doanh vật liệu xây dựng và trang trí nội thất, nhựa đường, bột đá, hóa chất (hóa chất không độc hại mạnh); Dịch vụ tư vấn môi giới bất động sản; Đầu tư xây dựng và kinh doanh cơ sở hạ tầng khu dân cư, khu công nghiệp; Cho thuê nhà xưởng, nhà ở, nhà văn phòng; Kinh doanh bất động sản; Xây dựng các công trình công nghiệp và dân dụng; Gia công chế biến đá xây dựng; Sản xuất vật liệu xây dựng; Sản xuất cấu kiện bằng thép, bê tông cốt thép đúc sẵn; Sản xuất các sản phẩm kim loại cho xây dựng và kiến trúc; Kinh doanh máy móc, thiết bị điện, điện tử; Kinh doanh vật liệu xây dựng và trang trí nội ngoại thất; Thiết kế tổng mặt bằng xây dựng công trình; Thiết kế kiến trúc công trình dân dụng và công nghiệp; Thiết kế nội ngoại thất công trình; Quảng cáo thông qua các hình thức thể thao; Lắp đặt hệ thống điện; Thoát nước và xử lý nước thải.

4. Chu kỳ sản xuất, kinh doanh thông thường

Chu kỳ sản xuất kinh doanh trong hoạt động kinh doanh và sản xuất bê tông của Công ty không quá 12 tháng. Đối với các hoạt động kinh doanh của các dự án kinh doanh bất động sản, chu kỳ sản xuất kinh doanh theo thời gian quy định tại phương án kinh doanh.

5. Cấu trúc Công ty

Các công ty con

Tên công ty	Địa chỉ trụ sở chính	Hoạt động kinh doanh chính	Tỷ lệ vốn góp	Tỷ lệ lợi ích	Tỷ lệ quyền biểu quyết
Công ty TNHH MTV cửa sổ mùa xuân	Lô A-9B-CN, khu công nghiệp Bàu Bàng, xã Lai Uyên, huyện Bàu Bàng, tỉnh Bình Dương.	Sản xuất, lắp ráp cửa các loại...	100%	100%	100%
Công ty TNHH MTV tư vấn đầu tư xây dựng Việt	Số 09, Khu Biệt Thự Dragon Hill, Đường Lê Lai, phường Hòa Phú, TP. Thủ Dầu Một, tỉnh Bình Dương.	Tư vấn, thiết kế, xây dựng các công trình, nhà ở...	100%	100%	100%
Công ty cổ phần xi măng Hà Tiên Kiên Giang Becamex	Đường D1, Khu công nghiệp Mỹ Phước 1, thị xã Bến Cát, tỉnh Bình Dương.	Sản xuất và cung cấp xi măng, bê tông cấu kiện...	58,00%	58,00%	58,00%
Công ty cổ phần vật liệu xây dựng Becamex	Ấp Mương Đào, xã Long Nguyên, huyện Bàu Bàng, tỉnh Bình Dương.	Sản xuất, mua bán vật liệu xây dựng như: cát, đá, thép...	81,00%	81,00%	81,00%

CÔNG TY CỔ PHẦN KINH DOANH VÀ PHÁT TRIỂN BÌNH DƯƠNG

Địa chỉ: Số 26-27, lô I, đường Đồng Khởi, phường Hòa Phú, TP. Thủ Dầu Một, tỉnh Bình Dương

BÁO CÁO TÀI CHÍNH TỔNG HỢP

Cho năm tài chính kết thúc ngày 31 tháng 12 năm 2015

Bản thuyết minh Báo cáo tài chính tổng hợp (tiếp theo)

Các công ty liên doanh, liên kết

Tên công ty	Địa chỉ trụ sở chính	Hoạt động kinh doanh chính	Tỷ lệ vốn góp	Tỷ lệ phần sở hữu	Tỷ lệ quyền biểu quyết
Công ty liên doanh TNHH SinViet	Số 2B, Đại lộ Tự do, Khu Công nghiệp Việt Nam - Singapore, thị xã Thuận An, tỉnh Bình Dương.	Sản xuất và phân phối nước uống đóng chai	50,00%	50,00%	50,00%
Trường Đại học quốc tế Miền Đông	Khu đô thị mới thuộc Khu liên hợp công nghiệp dịch vụ và đô thị Bình Dương, thị xã Thủ Dầu Một, tỉnh Bình Dương	Đào tạo, giáo dục	24,00%	24,00%	24,00%

Các đơn vị trực thuộc không có tư cách pháp nhân hạch toán phụ thuộc

Tên đơn vị	Địa chỉ
Chi nhánh Công ty cổ phần kinh doanh và phát triển Bình Dương – Trung tâm kinh doanh vật liệu xây dựng Bình Dương	Số 236, Đường ĐT 743, phường Phú Hòa, TP. Thủ Dầu Một, tỉnh Bình Dương
Chi nhánh Công ty cổ phần kinh doanh và phát triển Bình Dương – Xí nghiệp bê tông trộn sẵn Mỹ Phước	Đường D1, khu công nghiệp Mỹ Phước 1, phường Mỹ Phước, thị xã Bến Cát, tỉnh Bình Dương
Chi nhánh 3 Công ty cổ phần kinh doanh và phát triển Bình Dương	175B Cao Thắng nối dài, phường 12, quận 10, TP. Hồ Chí Minh
Chi nhánh Công ty cổ phần kinh doanh và phát triển Bình Dương	Ấp 2, thị trấn Chơn Thành, huyện Chơn Thành, tỉnh Bình Phước
Chi nhánh Công ty cổ phần kinh doanh và phát triển Bình Dương - Sàn giao dịch bất động sản Myland	Số 26-27, tầng trệt, lô I, đường Đồng Khởi, phường Hòa Phú, TP. Thủ Dầu Một, tỉnh Bình Dương
Chi nhánh 1 Công ty cổ phần kinh doanh và phát triển Bình Dương - Sàn giao dịch bất động sản Myland	Số Q9-5,6,7 đường JF1B, Khu phố Thương mại Unitown, phường Hòa Phú, TP. Thủ Dầu Một, tỉnh Bình Dương.
Chi nhánh 02 Công ty cổ phần kinh doanh và phát triển Bình Dương tại Hải Phòng	Số 175 đường 359, xã Tân Dương, huyện Thuỷ Nguyên, TP. Hải Phòng.
Chi nhánh Công ty cổ phần kinh doanh và phát triển Bình Dương - Sàn giao dịch bất động sản Myland tại Bàu Bàng	Số 1, lô A, Đường NC, khu đô thị dịch vụ và công nghiệp Bàu Bàng, Lai Uyên, thị xã Bến Cát, tỉnh Bình Dương.

6. Tuyên bố về khả năng so sánh thông tin trên Báo cáo tài chính

Như đã trình bày tại thuyết minh số III.1, kể từ ngày 01 tháng 01 năm 2015 Công ty đã áp dụng Thông tư số 200/2014/TT-BTC ngày 22 tháng 12 năm 2014 của Bộ Tài chính hướng dẫn Chế độ kế toán doanh nghiệp thay thế Quyết định số 15/2006/QĐ-BTC ngày 20 tháng 3 năm 2006 của Bộ trưởng Bộ Tài chính và Thông tư số 244/2009/TT-BTC ngày 31 tháng 12 năm 2009 của Bộ Tài chính. Các quy định của Chế độ kế toán doanh nghiệp mới này không có ảnh hưởng trọng yếu đến các số liệu của Công ty và Công ty đã trình bày lại các thông tin so sánh do vậy các số liệu trình bày trong Báo cáo tài chính tổng hợp cho năm tài chính kết thúc ngày 31 tháng 12 năm 2015 so sánh được với số liệu tương ứng của năm trước.

7. Nhân viên

Tại kết thúc kỳ kế toán Công ty có 425 nhân viên đang làm việc (số đầu năm là 486 nhân viên).

CÔNG TY CỔ PHẦN KINH DOANH VÀ PHÁT TRIỂN BÌNH DƯƠNG

Địa chỉ: Số 26-27, lô I, đường Đồng Khởi, phường Hòa Phú, TP. Thủ Dầu Một, tỉnh Bình Dương

BÁO CÁO TÀI CHÍNH TỔNG HỢP

Cho năm tài chính kết thúc ngày 31 tháng 12 năm 2015

Bản thuyết minh Báo cáo tài chính tổng hợp (tiếp theo)

II. NĂM TÀI CHÍNH, ĐƠN VỊ TIỀN TỆ SỬ DỤNG TRONG KẾ TOÁN

1. Năm tài chính

Năm tài chính của Công ty bắt đầu từ ngày 01 tháng 01 và kết thúc vào ngày 31 tháng 12 hàng năm.

2. Đơn vị tiền tệ sử dụng trong kế toán

Đơn vị tiền tệ sử dụng trong kế toán là Đồng Việt Nam (VND) do việc thu, chi chủ yếu được thực hiện bằng đơn vị tiền tệ VND.

III. CHUẨN MỰC VÀ CHẾ ĐỘ KẾ TOÁN ÁP DỤNG

1. Chuẩn mực và chế độ kế toán áp dụng

Ngày 22 tháng 12 năm 2014, Bộ Tài chính đã ban hành Thông tư số 200/2014/TT-BTC hướng dẫn Chế độ kế toán doanh nghiệp thay thế Quyết định số 15/2006/QĐ-BTC ngày 20 tháng 3 năm 2006 của Bộ trưởng Bộ Tài chính và Thông tư số 244/2009/TT-BTC ngày 31 tháng 12 năm 2009 của Bộ Tài chính và có hiệu lực áp dụng cho năm tài chính bắt đầu vào hoặc sau ngày 01 tháng 01 năm 2015. Công ty áp dụng áp dụng các chuẩn mực kế toán, Thông tư này và các thông tư khác hướng dẫn thực hiện chuẩn mực kế toán của Bộ Tài chính trong việc lập và trình bày Báo cáo tài chính tổng hợp năm.

2. Tuyên bố về việc tuân thủ chuẩn mực kế toán và Chế độ kế toán

Ban Tổng Giám đốc đảm bảo đã tuân thủ yêu cầu của các chuẩn mực kế toán, Chế độ kế toán doanh nghiệp Việt Nam được ban hành theo Thông tư số 200/2014/TT-BTC ngày 22 tháng 12 năm 2014 của Bộ Tài chính cũng như các thông tư hướng dẫn thực hiện chuẩn mực kế toán của Bộ Tài chính trong việc lập và trình bày Báo cáo tài chính tổng hợp

IV. CÁC CHÍNH SÁCH KẾ TOÁN ÁP DỤNG

1. Cơ sở lập Báo cáo tài chính

Báo cáo tài chính được lập trên cơ sở kế toán dồn tích (trừ các thông tin liên quan đến các luồng tiền).

Các đơn vị trực thuộc hình thành bộ máy kế toán riêng, hạch toán phụ thuộc. Báo cáo tài chính tổng hợp năm của toàn Công ty được lập trên cơ sở tổng hợp Báo cáo tài chính của các đơn vị trực thuộc. Doanh thu và số dư giữa các đơn vị trực thuộc được loại trừ khi lập Báo cáo tài chính tổng hợp năm.

2. Tiền và tương đương tiền

Tiền bao gồm tiền mặt và tiền gửi ngân hàng không kỳ hạn. Các khoản tương đương tiền là các khoản đầu tư ngắn hạn có thời hạn thu hồi không quá 3 tháng kể từ ngày đầu tư, có khả năng chuyển đổi dễ dàng thành một lượng tiền xác định và không có rủi ro trong việc chuyển đổi thành tiền tại thời điểm báo cáo.

3. Các khoản đầu tư tài chính

Chứng khoán kinh doanh

Khoản đầu tư được phân loại là chứng khoán kinh doanh khi nắm giữ vì mục đích mua bán để kiếm lời.

CÔNG TY CỔ PHẦN KINH DOANH VÀ PHÁT TRIỂN BÌNH DƯƠNG

Địa chỉ: Số 26-27, lô I, đường Đồng Khởi, phường Hòa Phú, TP. Thủ Dầu Một, tỉnh Bình Dương

BÁO CÁO TÀI CHÍNH TỔNG HỢP

Cho năm tài chính kết thúc ngày 31 tháng 12 năm 2015

Bản thuyết minh Báo cáo tài chính tổng hợp (tiếp theo)

Chứng khoán kinh doanh được ghi sổ kế toán theo giá gốc. Giá gốc của chứng khoán kinh doanh được xác định theo giá trị hợp lý của các khoản thanh toán tại thời điểm giao dịch phát sinh cộng các chi phí liên quan đến giao dịch mua chứng khoán kinh doanh.

Thời điểm ghi nhận các khoản chứng khoán kinh doanh là thời điểm Công ty có quyền sở hữu, cụ thể như sau:

- Đối với chứng khoán niêm yết: được ghi nhận tại thời điểm khớp lệnh (T+0).
- Đối với chứng khoán chưa niêm yết: được ghi nhận tại thời điểm chính thức có quyền sở hữu theo quy định của pháp luật.

Tiền lãi, cổ tức và lợi nhuận của các kỳ trước khi chứng khoán kinh doanh được mua được hạch toán giảm giá trị của chính chứng khoán kinh doanh đó. Tiền lãi, cổ tức và lợi nhuận của các kỳ sau khi chứng khoán kinh doanh được mua được ghi nhận doanh thu. Cổ tức được nhận bằng cổ phiếu chỉ được theo dõi số lượng cổ phiếu tăng thêm, không ghi nhận giá trị cổ phiếu nhận được theo mệnh giá.

Dự phòng giảm giá chứng khoán kinh doanh được lập cho từng loại chứng khoán được mua bán trên thị trường và có giá trị hợp lý thấp hơn giá gốc. Giá trị hợp lý của chứng khoán kinh doanh niêm yết trên thị trường chứng khoán hoặc được giao dịch trên sàn UPCOM là giá đóng cửa tại ngày kết thúc kỳ kế toán. Trường hợp tại ngày kết thúc kỳ kế toán thị trường chứng khoán hay sàn UPCOM không giao dịch thì giá trị hợp lý của chứng khoán là giá đóng cửa phiên giao dịch trước liền kề với ngày kết thúc kỳ kế toán.

Tăng, giảm số dự phòng giảm giá chứng khoán kinh doanh cần phải trích lập tại ngày kết thúc kỳ kế toán được ghi nhận vào chi phí tài chính.

Các khoản đầu tư vào công ty con, công ty liên doanh, liên kết

Công ty con

Công ty con là doanh nghiệp chịu sự kiểm soát của Công ty. Việc kiểm soát đạt được khi Công ty có khả năng kiểm soát các chính sách tài chính và hoạt động của doanh nghiệp nhận đầu tư nhằm thu được lợi ích kinh tế từ các hoạt động của doanh nghiệp đó.

Công ty liên doanh

Công ty liên doanh là doanh nghiệp được thành lập trên cơ sở thỏa thuận trên hợp đồng mà theo đó Công ty và các bên tham gia thực hiện hoạt động kinh tế trên cơ sở đồng kiểm soát. Đồng kiểm soát được hiểu là việc đưa ra các quyết định mang tính chiến lược liên quan đến các chính sách hoạt động và tài chính của công ty liên doanh phải có sự đồng thuận của các bên tham gia liên doanh.

Công ty liên kết

Công ty liên kết là doanh nghiệp mà Công ty có ảnh hưởng đáng kể nhưng không có quyền kiểm soát đối với các chính sách tài chính và hoạt động. Ảnh hưởng đáng kể thể hiện ở quyền tham gia vào việc đưa ra các quyết định về chính sách tài chính và hoạt động của doanh nghiệp nhận đầu tư nhưng không kiểm soát các chính sách này.

Ghi nhận ban đầu

Các khoản đầu tư vào công ty con, công ty liên doanh, liên kết được ghi nhận ban đầu theo giá gốc, bao gồm giá mua hoặc khoản góp vốn cộng các chi phí liên quan trực tiếp đến việc đầu tư. Trường hợp đầu tư bằng tài sản phi tiền tệ, giá trị khoản đầu tư được ghi nhận theo giá trị hợp lý của tài sản phi tiền tệ tại thời điểm phát sinh.

CÔNG TY CỔ PHẦN KINH DOANH VÀ PHÁT TRIỂN BÌNH DƯƠNG

Địa chỉ: Số 26-27, lô I, đường Đồng Khởi, phường Hòa Phú, TP. Thủ Dầu Một, tỉnh Bình Dương

BÁO CÁO TÀI CHÍNH TỔNG HỢP

Cho năm tài chính kết thúc ngày 31 tháng 12 năm 2015

Bản thuyết minh Báo cáo tài chính tổng hợp (tiếp theo)

Cổ tức và lợi nhuận của các kỳ trước khi khoản đầu tư được mua được hạch toán giảm giá trị của chính khoản đầu tư đó. Cổ tức và lợi nhuận của các kỳ sau khi khoản đầu tư được mua được ghi nhận doanh thu. Cổ tức được nhận bằng cổ phiếu chỉ được theo dõi số lượng cổ phiếu tăng thêm, không ghi nhận giá trị cổ phiếu nhận được theo mệnh giá.

Dự phòng tổn thất cho các khoản đầu tư vào công ty con và công ty liên kết

Dự phòng tổn thất cho các khoản đầu tư vào công ty con, công ty liên kết được trích lập khi công ty con, công ty liên kết bị lỗ với mức trích lập bằng chênh lệch giữa vốn góp thực tế của các bên tại công ty con, công ty liên kết và vốn chủ sở hữu thực có nhân với tỷ lệ góp vốn của Công ty so với tổng số vốn góp thực tế của các bên tại công ty con, công ty, liên kết. Nếu công ty con, công ty liên kết là đối tượng lập Báo cáo tài chính hợp nhất thì căn cứ để xác định dự phòng tổn thất là Báo cáo tài chính hợp nhất.

Tăng, giảm số dự phòng tổn thất đầu tư vào công ty con, công ty liên kết cần phải trích lập tại ngày kết thúc kỳ kế toán được ghi nhận vào chi phí tài chính.

Các khoản đầu tư vào công cụ vốn của đơn vị khác

Đầu tư vào công cụ vốn của đơn vị khác bao gồm các khoản đầu tư công cụ vốn nhưng Công ty không có quyền kiểm soát, đồng kiểm soát hoặc có ảnh hưởng đáng kể đối với bên được đầu tư.

Các khoản đầu tư vào công cụ vốn của đơn vị khác được ghi nhận ban đầu theo giá gốc, bao gồm giá mua hoặc khoản góp vốn cộng các chi phí trực tiếp liên quan đến hoạt động đầu tư. Cổ tức và lợi nhuận của các kỳ trước khi khoản đầu tư được mua được hạch toán giảm giá trị của chính khoản đầu tư đó. Cổ tức và lợi nhuận của các kỳ sau khi khoản đầu tư được mua được ghi nhận doanh thu. Cổ tức được nhận bằng cổ phiếu chỉ được theo dõi số lượng cổ phiếu tăng thêm, không ghi nhận giá trị cổ phiếu nhận được theo mệnh giá.

Dự phòng tổn thất cho các khoản đầu tư vào công cụ vốn của đơn vị khác được trích lập như sau:

- Đối với khoản đầu tư vào cổ phiếu niêm yết hoặc giá trị hợp lý khoản đầu tư được xác định tin cậy, việc lập dự phòng dựa trên giá trị thị trường của cổ phiếu.
- Đối với khoản đầu tư không xác định được giá trị hợp lý tại thời điểm báo cáo, việc lập dự phòng được thực hiện căn cứ vào khoản lỗ của bên được đầu tư với mức trích lập bằng chênh lệch giữa vốn góp thực tế của các bên tại đơn vị khác và vốn chủ sở hữu thực có nhân với tỷ lệ góp vốn của Công ty so với tổng số vốn góp thực tế của các bên tại đơn vị khác.

Tăng, giảm số dự phòng tổn thất đầu tư vào công cụ vốn của đơn vị khác cần phải trích lập tại ngày kết thúc kỳ kế toán được ghi nhận vào chi phí tài chính.

4. Các khoản phải thu

Các khoản nợ phải thu được trình bày theo giá trị ghi sổ trừ đi các khoản dự phòng phải thu khó đòi.

Việc phân loại các khoản phải thu là phải thu khách hàng và phải thu khác được thực hiện theo nguyên tắc sau:

- Phải thu của khách hàng phản ánh các khoản phải thu mang tính chất thương mại phát sinh từ giao dịch có tính chất mua – bán giữa Công ty và người mua là đơn vị độc lập với Công ty, bao gồm cả các khoản phải thu về tiền bán hàng xuất khẩu ủy thác cho đơn vị khác.
- Phải thu khác phản ánh các khoản phải thu không có tính thương mại, không liên quan đến giao dịch mua – bán.

CÔNG TY CỔ PHẦN KINH DOANH VÀ PHÁT TRIỂN BÌNH DƯƠNG

Địa chỉ: Số 26-27, lô I, đường Đồng Khởi, phường Hòa Phú, TP. Thủ Dầu Một, tỉnh Bình Dương

BÁO CÁO TÀI CHÍNH TỔNG HỢP

Cho năm tài chính kết thúc ngày 31 tháng 12 năm 2015

Bản thuyết minh Báo cáo tài chính tổng hợp (tiếp theo)

Dự phòng phải thu khó đòi được lập cho từng khoản nợ phải thu khó đòi căn cứ vào tuổi nợ quá hạn của các khoản nợ hoặc dự kiến mức tổn thất có thể xảy ra, cụ thể như sau:

- Đối với nợ phải thu quá hạn thanh toán:
 - 30% giá trị đối với khoản nợ phải thu quá hạn từ trên 6 tháng đến dưới 1 năm.
 - 50% giá trị đối với khoản nợ phải thu quá hạn từ 1 năm đến dưới 2 năm.
 - 70% giá trị đối với khoản nợ phải thu quá hạn từ 2 năm đến dưới 3 năm.
 - 100% giá trị đối với khoản nợ phải thu quá hạn từ 3 năm trở lên.
- Đối với nợ phải thu chưa quá hạn thanh toán nhưng khó có khả năng thu hồi: căn cứ vào dự kiến mức tổn thất để lập dự phòng.

Tăng, giảm số dư dự phòng nợ phải thu khó đòi cần phải trích lập tại ngày kết thúc kỳ kế toán được ghi nhận vào chi phí quản lý doanh nghiệp.

5. Hàng tồn kho

Hàng tồn kho được ghi nhận theo giá thấp hơn giữa giá gốc và giá trị thuần có thể thực hiện được.

Giá gốc hàng tồn kho được xác định như sau:

- Nguyên vật liệu: bao gồm chi phí mua và các chi phí liên quan trực tiếp khác phát sinh để có được hàng tồn kho ở địa điểm và trạng thái hiện tại.
- Bất động sản: bao gồm chi phí quyền sử dụng đất, các chi phí trực tiếp và các chi phí chung có liên quan phát sinh trong quá trình đầu tư xây dựng bất động sản.
- Thành phẩm: bao gồm chi phí nguyên vật liệu, nhân công trực tiếp và chi phí sản xuất chung có liên quan tiếp được phân bổ dựa trên mức độ hoạt động bình thường.
- Các công trình xây dựng dở dang: bao gồm chi phí nguyên vật liệu và lao động trực tiếp cộng chi phí sản xuất chung có liên quan.

Giá gốc của hàng tồn kho được tính theo phương pháp bình quân gia quyền đối với nguyên vật liệu, tính theo phương pháp thực tế đích danh đối với hàng hóa bất động sản và được hạch toán theo phương pháp kê khai thường xuyên.

Giá trị thuần có thể thực hiện được là giá bán ước tính của hàng tồn kho trong kỳ sản xuất, kinh doanh bình thường trừ chi phí ước tính để hoàn thành và chi phí ước tính cần thiết cho việc tiêu thụ chúng.

Dự phòng giảm giá hàng tồn kho được lập cho từng mặt hàng tồn kho có giá gốc lớn hơn giá trị thuần có thể thực hiện được. Tăng, giảm số dư dự phòng giảm giá hàng tồn kho cần phải trích lập tại ngày kết thúc kỳ kế toán được ghi nhận vào giá vốn hàng bán.

6. Chi phí trả trước

Chi phí trả trước bao gồm các chi phí thực tế đã phát sinh nhưng có liên quan đến kết quả hoạt động sản xuất kinh doanh của nhiều kỳ kế toán. Chi phí trả trước của Công ty bao gồm các chi phí sau:

Công cụ dụng cụ

Các công cụ, dụng cụ đã đưa vào sử dụng được phân bổ vào chi phí theo phương pháp đường thẳng với thời gian phân bổ không quá 03 năm.

Chi phí thuê văn phòng

Chi phí thuê văn phòng được phân bổ theo thời hạn thuê.

CÔNG TY CỔ PHẦN KINH DOANH VÀ PHÁT TRIỂN BÌNH DƯƠNG

Địa chỉ: Số 26-27, lô I, đường Đồng Khởi, phường Hòa Phú, TP. Thủ Dầu Một, tỉnh Bình Dương

BÁO CÁO TÀI CHÍNH TỔNG HỢP

Cho năm tài chính kết thúc ngày 31 tháng 12 năm 2015

Bản thuyết minh Báo cáo tài chính tổng hợp (tiếp theo)

Các chi phí khác

Các chi phí khác bao gồm chi phí sửa chữa, thiết kế,... được phân bổ vào chi phí theo phương pháp đường thẳng trong thời gian không quá 03 năm.

7. Tài sản cố định hữu hình

Tài sản cố định hữu hình được thể hiện theo nguyên giá trừ hao mòn lũy kế. Nguyên giá tài sản cố định hữu hình bao gồm toàn bộ các chi phí mà Công ty phải bỏ ra để có được tài sản cố định tính đến thời điểm đưa tài sản đó vào trạng thái sẵn sàng sử dụng. Các chi phí phát sinh sau ghi nhận ban đầu chi được ghi tăng nguyên giá tài sản cố định nếu các chi phí này chắc chắn làm tăng lợi ích kinh tế trong tương lai do sử dụng tài sản đó. Các chi phí phát sinh không thỏa mãn điều kiện trên được ghi nhận là chi phí sản xuất, kinh doanh trong kỳ.

Khi tài sản cố định hữu hình được bán hay thanh lý, nguyên giá và khấu hao lũy kế được xóa sổ và lãi, lỗ phát sinh do thanh lý được ghi nhận vào thu nhập hay chi phí trong kỳ.

Tài sản cố định hữu hình được khấu hao theo phương pháp đường thẳng dựa trên thời gian hữu dụng ước tính. Số năm khấu hao của các loại tài sản cố định hữu hình như sau:

<u>Loại tài sản cố định</u>	<u>Số năm</u>
Nhà cửa, vật kiến trúc	23
Máy móc và thiết bị	05 - 18
Phương tiện vận tải, truyền dẫn	03 - 05
Thiết bị, dụng cụ quản lý	06 - 10
Tài sản cố định khác	05 - 08

8. Tài sản cố định vô hình

Tài sản cố định vô hình được thể hiện theo nguyên giá trừ hao mòn lũy kế.

Nguyên giá tài sản cố định vô hình bao gồm toàn bộ các chi phí mà Công ty phải bỏ ra để có được tài sản cố định tính đến thời điểm đưa tài sản đó vào trạng thái sẵn sàng sử dụng. Chi phí liên quan đến tài sản cố định vô hình phát sinh sau khi ghi nhận ban đầu được ghi nhận là chi phí sản xuất, kinh doanh trong kỳ trừ khi các chi phí này gắn liền với một tài sản cố định vô hình cụ thể và làm tăng lợi ích kinh tế từ các tài sản này.

Khi tài sản cố định vô hình được bán hay thanh lý, nguyên giá và giá trị hao mòn lũy kế được xóa sổ và lãi, lỗ phát sinh do thanh lý được ghi nhận vào thu nhập hay chi phí trong kỳ.

Tài sản cố định vô hình của Công ty bao gồm:

Quyền sử dụng đất

Quyền sử dụng đất là toàn bộ các chi phí thực tế Công ty đã chi ra có liên quan trực tiếp tới đất sử dụng, bao gồm: tiền chi ra để có quyền sử dụng đất, chi phí cho đền bù, giải phóng mặt bằng, san lấp mặt bằng, lệ phí trước bạ,... Quyền sử dụng đất được khấu hao theo phương pháp đường thẳng trong 49 năm.

Chương trình phần mềm

Chi phí liên quan đến các chương trình phần mềm máy tính không phải là một bộ phận gắn kết với phần cứng có liên quan được vốn hoá. Nguyên giá của phần mềm máy tính là toàn bộ các chi phí mà Công ty đã chi ra tính đến thời điểm đưa phần mềm vào sử dụng. Phần mềm máy tính được khấu hao theo phương pháp đường thẳng trong 03 năm.

CÔNG TY CỔ PHẦN KINH DOANH VÀ PHÁT TRIỂN BÌNH DƯƠNG

Địa chỉ: Số 26-27, lô I, đường Đồng Khởi, phường Hòa Phú, TP. Thủ Dầu Một, tỉnh Bình Dương

BÁO CÁO TÀI CHÍNH TỔNG HỢP

Cho năm tài chính kết thúc ngày 31 tháng 12 năm 2015

Bản thuyết minh Báo cáo tài chính tổng hợp (tiếp theo)

9. Chi phí xây dựng cơ bản dở dang

Chi phí xây dựng cơ bản dở dang phản ánh các chi phí liên quan trực tiếp (bao gồm cả chi phí lãi vay có liên quan phù hợp với chính sách kế toán của Công ty) đến các tài sản đang trong quá trình xây dựng, máy móc thiết bị đang lắp đặt để phục vụ cho mục đích sản xuất, cho thuê và quản lý cũng như chi phí liên quan đến việc sửa chữa tài sản cố định đang thực hiện. Các tài sản này được ghi nhận theo giá gốc và không được tính khấu hao.

10. Các khoản nợ phải trả và chi phí phải trả

Các khoản nợ phải trả và chi phí phải trả được ghi nhận cho số tiền phải trả trong tương lai liên quan đến hàng hóa và dịch vụ đã nhận được. Chi phí phải trả được ghi nhận dựa trên các ước tính hợp lý về số tiền phải trả.

Việc phân loại các khoản phải trả là phải trả người bán và phải trả khác được thực hiện theo nguyên tắc sau:

- Phải trả người bán phản ánh các khoản phải trả mang tính chất thương mại phát sinh từ giao dịch mua hàng hóa, dịch vụ, tài sản và người bán là đơn vị độc lập với Công ty, bao gồm cả các khoản phải trả khi nhập khẩu thông qua người nhận ủy thác.
- Phải trả khác phản ánh các khoản phải trả không có tính thương mại, không liên quan đến giao dịch mua, bán, cung cấp hàng hóa dịch vụ.

11. Các khoản dự phòng phải trả

Dự phòng cho bảo hành công trình xây dựng được lập cho từng công trình xây lắp có cam kết bảo hành.

Mức trích lập dự phòng bảo hành bằng 5% trên doanh thu công trình xây lắp có yêu cầu bảo hành. Tỷ lệ này được ước tính dựa trên các dữ liệu về chi phí bảo hành trong những năm trước. Khi hết thời gian bảo hành, khoản dự phòng bảo hành công trình xây dựng không sử dụng hoặc sử dụng không hết được ghi nhận vào thu nhập khác.

12. Trái phiếu thường

Giá trị ghi sổ của trái phiếu thường được phản ánh trên cơ sở thuần bằng trị giá trái phiếu theo mệnh giá trừ chiết khấu trái phiếu cộng phụ trội trái phiếu.

Công ty theo dõi chiết khấu và phụ trội cho từng loại trái phiếu thường phát hành và tình hình phân bổ từng khoản chiết khấu, phụ trội khi xác định chi phí đi vay tính vào chi phí hoặc vốn hoá theo từng kỳ, cụ thể:

- Chiết khấu trái phiếu được phân bổ dần để tính vào chi phí đi vay từng kỳ trong suốt thời hạn của trái phiếu.
- Phụ trội trái phiếu được phân bổ dần để giảm trừ chi phí đi vay từng kỳ trong suốt thời hạn của trái phiếu.

Việc phân bổ khoản chiết khấu hoặc phụ trội có thể sử dụng phương pháp lãi suất thực tế hoặc phương pháp đường thẳng:

- Theo phương pháp lãi suất thực tế: Khoản chiết khấu hoặc phụ trội phân bổ vào mỗi kỳ được tính bằng chênh lệch giữa chi phí lãi vay phải trả cho mỗi kỳ trả lãi (được tính bằng giá trị ghi sổ đầu kỳ của trái phiếu nhân với tỷ lệ lãi thực tế trên thị trường) với số tiền phải trả từng kỳ.
- Theo phương pháp đường thẳng: Khoản chiết khấu hoặc phụ trội phân bổ đều trong suốt kỳ hạn của trái phiếu.

CÔNG TY CỔ PHẦN KINH DOANH VÀ PHÁT TRIỂN BÌNH DƯƠNG

Địa chỉ: Số 26-27, lô I, đường Đồng Khởi, phường Hòa Phú, TP. Thủ Dầu Một, tỉnh Bình Dương

BÁO CÁO TÀI CHÍNH TỔNG HỢP

Cho năm tài chính kết thúc ngày 31 tháng 12 năm 2015

Bản thuyết minh Báo cáo tài chính tổng hợp (tiếp theo)

13. Vốn chủ sở hữu

Vốn góp của chủ sở hữu

Vốn góp của chủ sở hữu được ghi nhận theo số vốn thực tế đã góp của các cổ đông.

Thặng dư vốn cổ phần

Thặng dư vốn cổ phần được ghi nhận theo số chênh lệch giữa giá phát hành và mệnh giá cổ phiếu khi phát hành lần đầu hoặc phát hành bổ sung, chênh lệch giữa giá tái phát hành và giá trị sổ sách của cổ phiếu quỹ và cấu phần vốn của trái phiếu chuyển đổi khi đáo hạn. Chi phí trực tiếp liên quan đến việc phát hành bổ sung cổ phiếu và tái phát hành cổ phiếu quỹ được ghi giảm thặng dư vốn cổ phần.

Vốn khác của chủ sở hữu

Vốn khác được hình thành do bổ sung từ kết quả hoạt động kinh doanh.

14. Phân phối lợi nhuận

Lợi nhuận sau thuế thu nhập doanh nghiệp được chia cho các cổ đông và trích lập các quỹ theo Điều lệ của Công ty và các quy định của pháp luật sau khi được Đại hội đồng cổ đông phê duyệt.

Việc phân phối lợi nhuận cho các cổ đông được cân nhắc đến các khoản mục phi tiền tệ nằm trong lợi nhuận sau thuế chưa phân phối có thể ảnh hưởng đến luồng tiền và khả năng chi trả cổ tức như lãi do đánh giá lại tài sản mang đi góp vốn, lãi do đánh giá lại các khoản mục tiền tệ, các công cụ tài chính và các khoản mục phi tiền tệ khác.

Cổ tức được ghi nhận là nợ phải trả khi được Đại hội đồng cổ đông phê duyệt.

15. Ghi nhận doanh thu và thu nhập

Doanh thu bán hàng hoá, thành phẩm

Doanh thu bán hàng hoá, thành phẩm được ghi nhận khi đồng thời thỏa mãn các điều kiện sau:

- Công ty đã chuyển giao phần lớn rủi ro và lợi ích gắn liền với quyền sở hữu sản phẩm hoặc hàng hóa cho người mua.
- Công ty không còn nắm giữ quyền quản lý hàng hóa như người sở hữu hàng hóa hoặc quyền kiểm soát hàng hóa.
- Doanh thu được xác định tương đối chắc chắn. Khi hợp đồng quy định người mua được quyền trả lại sản phẩm, hàng hoá đã mua theo những điều kiện cụ thể, doanh thu chỉ được ghi nhận khi những điều kiện cụ thể đó không còn tồn tại và người mua không được quyền trả lại sản phẩm, hàng hoá (trừ trường hợp khách hàng có quyền trả lại hàng hóa dưới hình thức đổi lại để lấy hàng hóa, dịch vụ khác).
- Công ty đã hoặc sẽ thu được lợi ích kinh tế từ giao dịch bán hàng.
- Xác định được chi phí liên quan đến giao dịch bán hàng.

Doanh thu cung cấp dịch vụ

Doanh thu cung cấp dịch vụ được ghi nhận khi đồng thời thỏa mãn các điều kiện sau:

- Doanh thu được xác định tương đối chắc chắn. Khi hợp đồng quy định người mua được quyền trả lại dịch vụ đã mua theo những điều kiện cụ thể, doanh thu chỉ được ghi nhận khi những điều kiện cụ thể đó không còn tồn tại và người mua không được quyền trả lại dịch vụ đã cung cấp.
- Công ty đã hoặc sẽ thu được lợi ích kinh tế từ giao dịch cung cấp dịch vụ đó.
- Xác định được phần công việc đã hoàn thành vào thời điểm báo cáo.
- Xác định được chi phí phát sinh cho giao dịch và chi phí để hoàn thành giao dịch cung cấp dịch vụ đó.

CÔNG TY CỔ PHẦN KINH DOANH VÀ PHÁT TRIỂN BÌNH DƯƠNG

Địa chỉ: Số 26-27, lô I, đường Đồng Khởi, phường Hòa Phú, TP. Thủ Dầu Một, tỉnh Bình Dương

BÁO CÁO TÀI CHÍNH TỔNG HỢP

Cho năm tài chính kết thúc ngày 31 tháng 12 năm 2015

Bản thuyết minh Báo cáo tài chính tổng hợp (tiếp theo)

Trường hợp dịch vụ được thực hiện trong nhiều kỳ thì doanh thu được ghi nhận trong kỳ được căn cứ vào kết quả phần công việc đã hoàn thành vào ngày kết thúc kỳ kế toán.

Doanh thu bán bất động sản

Doanh thu bán bất động sản Công ty là chủ đầu tư được ghi nhận khi thỏa mãn đồng thời tất cả các điều kiện sau:

- Bất động sản đã hoàn thành toàn bộ và bàn giao cho người mua, Công ty đã chuyển giao rủi ro và lợi ích gắn liền với quyền sở hữu bất động sản cho người mua.
- Công ty không còn nắm giữ quyền quản lý bất động sản như người sở hữu bất động sản hoặc quyền kiểm soát bất động sản.
- Doanh thu được xác định tương đối chắc chắn.
- Công ty đã thu được hoặc sẽ thu được lợi ích kinh tế từ giao dịch bán bất động sản.
- Xác định được chi phí liên quan đến giao dịch bán bất động sản.

Trường hợp khách hàng có quyền hoàn thiện nội thất của bất động sản và Công ty thực hiện việc hoàn thiện nội thất của bất động sản theo đúng thiết kế, mẫu mã, yêu cầu của khách hàng theo một hợp đồng hoàn thiện nội thất bất động sản riêng thì doanh thu được ghi nhận khi hoàn thành, bàn giao phần xây thô cho khách hàng.

Doanh thu bán bất động sản phân lô bán nền

Doanh thu bán bất động sản phân lô bán nền đối với hợp đồng không hủy ngang được ghi nhận khi thỏa mãn đồng thời tất cả các điều kiện sau:

- Đã chuyển giao rủi ro và lợi ích gắn liền với quyền sử dụng đất cho người mua.
- Doanh thu được xác định tương đối chắc chắn.
- Xác định được chi phí liên quan đến giao dịch bán nền đất.
- Công ty đã thu được hoặc chắc chắn sẽ thu được lợi ích kinh tế từ giao dịch bán nền đất.

Tiền lãi

Tiền lãi được ghi nhận trên cơ sở thời gian và lãi suất thực tế từng kỳ.

Cổ tức và lợi nhuận được chia

Cổ tức và lợi nhuận được chia được ghi nhận khi Công ty được quyền nhận cổ tức hoặc lợi nhuận từ việc góp vốn. Cổ tức được nhận bằng cổ phiếu chỉ được theo dõi số lượng cổ phiếu tăng thêm, không ghi nhận giá trị cổ phiếu nhận được theo mệnh giá.

16. Hợp đồng xây dựng

Khi kết quả thực hiện hợp đồng được ước tính một cách đáng tin cậy thì:

- Đối với các hợp đồng xây dựng quy định nhà thầu được thanh toán theo tiến độ kế hoạch, doanh thu và chi phí liên quan đến hợp đồng được ghi nhận tương ứng với phần công việc đã hoàn thành do Công ty tự xác định vào ngày kết thúc kỳ kế toán.
- Đối với các hợp đồng xây dựng quy định nhà thầu được thanh toán theo giá trị khối lượng thực hiện, doanh thu và chi phí liên quan đến hợp đồng được ghi nhận tương ứng với phần công việc đã hoàn thành được khách hàng xác nhận và được phản ánh trên hóa đơn đã lập.

Các khoản tăng, giảm khối lượng xây lắp, các khoản thu bồi thường và các khoản thu khác chỉ được ghi nhận doanh thu khi đã được thống nhất với khách hàng.

Khi kết quả thực hiện hợp đồng xây dựng không thể ước tính được một cách đáng tin cậy:

CÔNG TY CỔ PHẦN KINH DOANH VÀ PHÁT TRIỂN BÌNH DƯƠNG

Địa chỉ: Số 26-27, lô I, đường Đồng Khởi, phường Hòa Phú, TP. Thủ Dầu Một, tỉnh Bình Dương

BÁO CÁO TÀI CHÍNH TỔNG HỢP

Cho năm tài chính kết thúc ngày 31 tháng 12 năm 2015

Bản thuyết minh Báo cáo tài chính tổng hợp (tiếp theo)

- Doanh thu chỉ được ghi nhận tương đương với chi phí của hợp đồng đã phát sinh mà việc hoàn trả là tương đối chắc chắn.
- Chi phí của hợp đồng chỉ được ghi nhận vào chi phí khi đã phát sinh.

Chênh lệch giữa tổng doanh thu lũy kế của hợp đồng xây dựng đã ghi nhận và khoản tiền lũy kế ghi trên hóa đơn thanh toán theo tiến độ kế hoạch của hợp đồng được ghi nhận là khoản phải thu hoặc phải trả theo tiến độ kế hoạch của các hợp đồng xây dựng.

17. Các khoản giảm trừ doanh thu

Các khoản giảm trừ doanh thu bao gồm hàng bán bị trả lại phát sinh cùng kỳ tiêu thụ sản phẩm, hàng hóa, dịch vụ được điều chỉnh giảm doanh thu của kỳ phát sinh.

Trường hợp sản phẩm, hàng hóa, dịch vụ đã tiêu thụ từ các kỳ trước, đến kỳ này mới phát sinh khoản trả lại thì được ghi giảm doanh thu theo nguyên tắc:

- Nếu khoản trả lại phát sinh trước thời điểm phát hành Báo cáo tài chính tổng hợp giữa niên độ: ghi giảm doanh thu trên Báo cáo tài chính tổng hợp của kỳ này.
- Nếu khoản trả lại phát sinh sau thời điểm phát hành Báo cáo tài chính tổng hợp giữa niên độ: ghi giảm doanh thu trên Báo cáo tài chính tổng hợp của kỳ sau.

18. Chi phí đi vay

Chi phí đi vay bao gồm lãi tiền vay và các chi phí khác phát sinh liên quan trực tiếp đến các khoản vay.

Chi phí đi vay được ghi nhận vào chi phí khi phát sinh. Trường hợp chi phí đi vay liên quan trực tiếp đến việc đầu tư xây dựng hoặc sản xuất tài sản dở dang cần có một thời gian đủ dài (trên 12 tháng) để có thể đưa vào sử dụng theo mục đích định trước hoặc bán thì chi phí đi vay này được vốn hóa. Đối với khoản vay riêng phục vụ việc xây dựng tài sản cố định, bất động sản đầu tư, lãi vay được vốn hóa kể cả khi thời gian xây dựng dưới 12 tháng. Các khoản thu nhập phát sinh từ việc đầu tư tạm thời các khoản vay được ghi giảm nguyên giá tài sản có liên quan.

Đối với các khoản vốn vay chung trong đó có sử dụng cho mục đích đầu tư xây dựng hoặc sản xuất tài sản dở dang thì chi phí đi vay vốn hóa được xác định theo tỷ lệ vốn hóa đối với chi phí lũy kế bình quân gia quyền phát sinh cho việc đầu tư xây dựng cơ bản hoặc sản xuất tài sản đó. Tỷ lệ vốn hóa được tính theo tỷ lệ lãi suất bình quân gia quyền của các khoản vay chưa trả trong kỳ, ngoại trừ các khoản vay riêng biệt phục vụ cho mục đích hình thành một tài sản cụ thể.

19. Các khoản chi phí

Chi phí là những khoản làm giảm lợi ích kinh tế được ghi nhận tại thời điểm giao dịch phát sinh hoặc khi có khả năng tương đối chắc chắn sẽ phát sinh trong tương lai không phân biệt đã chi tiền hay chưa.

Các khoản chi phí và khoản doanh thu do nó tạo ra phải được ghi nhận đồng thời theo nguyên tắc phù hợp. Trong trường hợp nguyên tắc phù hợp xung đột với nguyên tắc thận trọng, chi phí được ghi nhận căn cứ vào bản chất và quy định của các chuẩn mực kế toán để đảm bảo phản ánh giao dịch một cách trung thực, hợp lý.

CÔNG TY CỔ PHẦN KINH DOANH VÀ PHÁT TRIỂN BÌNH DƯƠNG

Địa chỉ: Số 26-27, lô I, đường Đồng Khởi, phường Hòa Phú, TP. Thủ Dầu Một, tỉnh Bình Dương

BÁO CÁO TÀI CHÍNH TỔNG HỢP

Cho năm tài chính kết thúc ngày 31 tháng 12 năm 2015

Bản thuyết minh Báo cáo tài chính tổng hợp (tiếp theo)

20. Thuế thu nhập doanh nghiệp

Chi phí thuế thu nhập doanh nghiệp bao gồm thuế thu nhập hiện hành và thuế thu nhập hoãn lại.

Thuế thu nhập hiện hành

Thuế thu nhập hiện hành là khoản thuế được tính dựa trên thu nhập tính thuế. Thu nhập tính thuế chênh lệch so với lợi nhuận kế toán là do điều chỉnh các khoản chênh lệch tạm thời giữa thuế và kế toán, các chi phí không được trừ cũng như điều chỉnh các khoản thu nhập không phải chịu thuế và các khoản lỗ được chuyển.

Thuế thu nhập hoãn lại

Thuế thu nhập hoãn lại là khoản thuế thu nhập doanh nghiệp sẽ phải nộp hoặc sẽ được hoàn lại do chênh lệch tạm thời giữa giá trị ghi sổ của tài sản và nợ phải trả cho mục đích Báo cáo tài chính và các giá trị dùng cho mục đích thuế. Thuế thu nhập hoãn lại phải trả được ghi nhận cho tất cả các khoản chênh lệch tạm thời chịu thuế. Tài sản thuế thu nhập hoãn lại chỉ được ghi nhận khi chắc chắn trong tương lai sẽ có lợi nhuận tính thuế để sử dụng những chênh lệch tạm thời được khấu trừ này.

Giá trị ghi sổ của tài sản thuế thu nhập doanh nghiệp hoãn lại được xem xét lại vào ngày kết thúc kỳ kế toán và sẽ được ghi giảm đến mức đảm bảo chắc chắn có đủ lợi nhuận tính thuế cho phép lợi ích của một phần hoặc toàn bộ tài sản thuế thu nhập hoãn lại được sử dụng. Các tài sản thuế thu nhập doanh nghiệp hoãn lại chưa được ghi nhận trước đây được xem xét lại vào ngày kết thúc kỳ kế toán và được ghi nhận khi chắc chắn có đủ lợi nhuận tính thuế để có thể sử dụng các tài sản thuế thu nhập hoãn lại chưa ghi nhận này.

Tài sản thuế thu nhập hoãn lại và nợ thuế thu nhập hoãn lại phải trả được bù trừ khi:

- Công ty có quyền hợp pháp được bù trừ giữa tài sản thuế thu nhập hiện hành với thuế thu nhập hiện hành phải nộp; và
- Các tài sản thuế thu nhập hoãn lại và thuế thu nhập hoãn lại phải trả này liên quan tới thuế thu nhập doanh nghiệp được quản lý bởi cùng một cơ quan thuế:
 - Đối với cùng một đơn vị chịu thuế; hoặc
 - Công ty dự định thanh toán thuế thu nhập hiện hành phải trả và tài sản thuế thu nhập hiện hành trên cơ sở thuần hoặc thu hồi tài sản đồng thời với việc thanh toán nợ phải trả trong cùng kỳ trong tương lai khi các khoản trọng yếu của thuế thu nhập hoãn lại phải trả hoặc tài sản thuế thu nhập hoãn lại được thanh toán hoặc thu hồi.

21. Bên liên quan

Các bên được coi là liên quan nếu một bên có khả năng kiểm soát hoặc có ảnh hưởng đáng kể đối với bên kia trong việc ra quyết định các chính sách tài chính và hoạt động. Các bên cũng được xem là bên liên quan nếu cùng chịu sự kiểm soát chung hay chịu ảnh hưởng đáng kể chung.

Trong việc xem xét mối quan hệ của các bên liên quan, bản chất của mối quan hệ được chú trọng nhiều hơn hình thức pháp lý.

22. Báo cáo theo bộ phận

Bộ phận theo lĩnh vực kinh doanh là một phần có thể xác định riêng biệt tham gia vào quá trình sản xuất hoặc cung cấp sản phẩm, dịch vụ và có rủi ro và lợi ích kinh tế khác với các bộ phận kinh doanh khác.

Bộ phận theo khu vực địa lý là một phần có thể xác định riêng biệt tham gia vào quá trình sản xuất hoặc cung cấp sản phẩm, dịch vụ trong phạm vi một môi trường kinh tế cụ thể và có rủi ro và lợi ích kinh tế khác với các bộ phận kinh doanh trong các môi trường kinh tế khác.

CÔNG TY CỔ PHẦN KINH DOANH VÀ PHÁT TRIỂN BÌNH DƯƠNG

Địa chỉ: Số 26-27, lô I, đường Đồng Khởi, phường Hòa Phú, TP. Thủ Dầu Một, tỉnh Bình Dương

BÁO CÁO TÀI CHÍNH TỔNG HỢP

Cho năm tài chính kết thúc ngày 31 tháng 12 năm 2015

Bản thuyết minh Báo cáo tài chính tổng hợp (tiếp theo)

23. Công cụ tài chính

Tài sản tài chính

Việc phân loại các tài sản tài chính này phụ thuộc vào bản chất và mục đích của tài sản tài chính và được quyết định tại thời điểm ghi nhận ban đầu. Các tài sản tài chính của Công ty gồm có tiền và các khoản tương đương tiền, các khoản phải thu khách hàng, phải thu khác, các công cụ tài chính được niêm yết và không được niêm yết.

Tại thời điểm ghi nhận ban đầu, các tài sản tài chính được ghi nhận theo giá gốc cộng các chi phí giao dịch có liên quan trực tiếp đến tài sản tài chính đó.

Nợ phải trả tài chính

Việc phân loại các khoản nợ tài chính phụ thuộc vào bản chất và mục đích của khoản nợ tài chính và được quyết định tại thời điểm ghi nhận ban đầu. Nợ phải trả tài chính của Công ty gồm các khoản phải trả người bán và các khoản phải trả khác.

Tại thời điểm ghi nhận lần đầu, các khoản nợ phải trả tài chính khác được ghi nhận ban đầu theo giá gốc trừ các chi phí giao dịch có liên quan trực tiếp đến nợ phải trả tài chính đó.

Công cụ vốn chủ sở hữu

Công cụ vốn chủ sở hữu là hợp đồng chứng tỏ được những lợi ích còn lại về tài sản của Công ty sau khi trừ đi toàn bộ nghĩa vụ.

Bù trừ các công cụ tài chính

Các tài sản tài chính và nợ phải trả tài chính chỉ được bù trừ với nhau và trình bày giá trị thuần trên Bảng cân đối kế toán khi và chỉ khi Công ty:

- Có quyền hợp pháp để bù trừ giá trị đã được ghi nhận; và
- Có dự định thanh toán trên cơ sở thuần hoặc ghi nhận tài sản và thanh toán nợ phải trả cùng một thời điểm.

CÔNG TY CỔ PHẦN KINH DOANH VÀ PHÁT TRIỂN BÌNH DƯƠNG

Địa chỉ: Số 26-27, lô I, đường Đồng Khởi, phường Hòa Phú, TP. Thủ Dầu Một, tỉnh Bình Dương

BÁO CÁO TÀI CHÍNH TỔNG HỢP

Cho năm tài chính kết thúc ngày 31 tháng 12 năm 2015

Bản thuyết minh Báo cáo tài chính tổng hợp (tiếp theo)**V. THÔNG TIN BỔ SUNG CHO CÁC KHOẢN MỤC TRÌNH BÀY TRONG BẢNG CÂN ĐỐI KẾ TOÁN TỔNG HỢP****1. Tiền và các khoản tương đương tiền**

	<u>Số cuối năm</u>	<u>Số đầu năm</u>
Tiền mặt	1.499.334.973	1.518.063.206
Tiền gửi ngân hàng không kỳ hạn	14.071.546.650	23.370.060.070
Các khoản tương đương tiền (tiền gửi ngân hàng có kỳ hạn gốc không quá 3 tháng)	<u>2.500.000.000</u>	<u>500.000.000</u>
Cộng	<u>18.070.881.623</u>	<u>25.388.123.276</u>

2. Đầu tư ngắn hạn

Các khoản đầu tư tài chính của Công ty bao gồm chứng khoán kinh doanh và đầu tư góp vốn vào đơn vị khác. Thông tin về các khoản đầu tư tài chính của Công ty như sau:

2a. Chứng khoán kinh doanh

	<u>Số cuối năm</u>			<u>Số đầu năm</u>		
	<u>Giá gốc</u>	<u>Giá trị hợp lý</u>	<u>Dự phòng</u>	<u>Giá gốc</u>	<u>Giá trị hợp lý</u>	<u>Dự phòng</u>
Cổ phiếu						
Công ty cổ phần khoáng sản Becamex (BMJ)	4.893.028.550	3.903.381.000	(989.647.550)	4.893.028.550	2.732.366.700	(2.160.661.850)
Cộng	<u>4.893.028.550</u>	<u>3.903.381.000</u>	<u>(989.647.550)</u>	<u>4.893.028.550</u>	<u>2.732.366.700</u>	<u>(2.160.661.850)</u>

Tình hình biến động dự phòng giảm giá chứng khoán kinh doanh như sau:

	<u>Năm nay</u>	<u>Năm trước</u>
Số đầu năm	(2.160.661.850)	(3.386.845.835)
Hoàn nhập dự phòng	1.171.014.300	1.226.183.985
Số cuối năm	<u>(989.647.550)</u>	<u>(2.160.661.850)</u>

2b. Đầu tư góp vốn vào đơn vị khác

	<u>Số cuối năm</u>		<u>Số đầu năm</u>	
	<u>Giá gốc</u>	<u>Dự phòng</u>	<u>Giá gốc</u>	<u>Dự phòng</u>
Đầu tư vào công ty con	<u>126.039.350.000</u>	<u>(25.908.174.986)</u>	<u>114.370.000.000</u>	<u>(14.523.060.621)</u>
Công ty TNHH MTV cửa sổ mùa xuân ⁽ⁱ⁾	43.500.000.000	(23.492.509.423)	36.000.000.000	(14.523.060.621)
Công ty TNHH MTV tư vấn đầu tư xây dựng Việt ⁽ⁱⁱ⁾	15.219.350.000	(2.415.665.563)	11.050.000.000	-
Công ty cổ phần xi măng Hà Tiên Kiên Giang Becamex ⁽ⁱⁱⁱ⁾	15.660.000.000	-	15.660.000.000	-
Công ty cổ phần vật liệu xây dựng Becamex ^(iv)	51.660.000.000	-	51.660.000.000	-
Đầu tư vào công ty liên doanh, liên kết	<u>16.635.910.000</u>	<u>(70.217.159)</u>	<u>16.635.910.000</u>	<u>(70.217.159)</u>
Công ty liên doanh TNHH SinViet ^(v)	2.235.910.000	-	2.235.910.000	-
Trường Đại học quốc tế Miền Đông ^(vi)	14.400.000.000	(70.217.159)	14.400.000.000	(70.217.159)

Bản thuyết minh này là một bộ phận hợp thành và phải được đọc cùng với Báo cáo tài chính tổng hợp

CÔNG TY CỔ PHẦN KINH DOANH VÀ PHÁT TRIỂN BÌNH DƯƠNG

Địa chỉ: Số 26-27, lô I, đường Đồng Khởi, phường Hòa Phú, TP. Thủ Dầu Một, tỉnh Bình Dương

BÁO CÁO TÀI CHÍNH TỔNG HỢP

Cho năm tài chính kết thúc ngày 31 tháng 12 năm 2015

Bản thuyết minh Báo cáo tài chính tổng hợp (tiếp theo)

	Số cuối năm		Số đầu năm	
	Giá gốc	Dự phòng	Giá gốc	Dự phòng
Đầu tư góp vốn vào đơn vị khác	53.460.000.000	(32.718.254)	53.460.000.000	(32.718.254)
Công ty cổ phần đầu tư và kinh doanh bất động sản	7.000.000.000	(32.718.254)	7.000.000.000	(32.718.254)
Công ty cổ phần dược Becamex	1.020.000.000	-	1.020.000.000	-
Công ty cổ phần bệnh viện Mỹ Phước	30.800.000.000	-	30.800.000.000	-
Công ty cổ phần bê tông ly tâm Thủ Đức 1	14.640.000.000	-	14.640.000.000	-
Cộng	196.135.260.000	(26.011.110.399)	184.465.910.000	(14.625.996.034)

- (i) Theo Giấy chứng nhận đăng ký doanh nghiệp số 3701545462 thay đổi lần thứ 09 ngày 15 tháng 12 năm 2015 do Sở Kế hoạch và Đầu tư tỉnh Bình Dương cấp, Công ty đầu tư vào Công ty TNHH MTV cửa sổ mùa xuân 43.500.000.000 VND, tương đương 100% vốn điều lệ.
- (ii) Theo Giấy chứng nhận đăng ký doanh nghiệp số 3701535016 thay đổi lần thứ 11 ngày 23 tháng 12 năm 2015 do Sở Kế hoạch và Đầu tư tỉnh Bình Dương cấp, Công ty đầu tư vào Công ty TNHH MTV tư vấn đầu tư xây dựng Việt 15.219.350.000 VND, tương đương 100% vốn điều lệ.
- (iii) Theo Giấy chứng nhận đăng ký doanh nghiệp số 3700877200 thay đổi lần thứ 04 ngày 07 tháng 11 năm 2012 do Sở Kế hoạch và Đầu tư tỉnh Bình Dương cấp, Công ty đầu tư vào Công ty cổ phần xi măng Hà Tiên Kiên Giang - Becamex 15.660.000.000 VND, tương đương 58,00% vốn điều lệ.
- (iv) Theo Giấy chứng nhận đăng ký doanh nghiệp số 3700945605 thay đổi lần thứ 03 ngày 17 tháng 9 năm 2012 do Sở Kế hoạch và Đầu tư tỉnh Bình Dương cấp, Công ty đầu tư vào Công ty cổ phần vật liệu xây dựng Becamex là 51.660.000.000 VND, tương đương 81,00% vốn điều lệ.
- (v) Theo Giấy phép đầu tư số 061/GP-KCN-VS, ngày 17 tháng 6 năm 2002 do Trưởng ban quản lý Khu công nghiệp Việt Nam – Singapore cấp, Công ty đầu tư vào Công ty liên doanh TNHH SinViet 140.000,00 USD, tương đương 50% vốn điều lệ.
- (vi) Theo Giấy chứng nhận đầu tư số 46121000047 ngày 29 tháng 7 năm 2009 do Ủy ban nhân dân tỉnh Bình Dương cấp, Công ty đầu tư vào Trường Đại học quốc tế Miền Đông 14.400.00.000 VND, tương đương 24% vốn điều lệ.

Công ty chưa xác định giá trị hợp lý của các khoản đầu tư do chưa có hướng dẫn cụ thể.

Tình hình hoạt động của các công ty con và công ty liên doanh, liên kết

Các công ty con và công ty liên doanh, liên kết đang hoạt động kinh doanh bình thường, không có thay đổi lớn so với năm trước.

Dự phòng cho các khoản đầu tư góp vốn vào đơn vị khác

Tình hình biến động dự phòng cho các khoản đầu tư góp vốn vào đơn vị khác như sau:

	Năm nay	Năm trước
Số đầu năm	(14.625.996.034)	(241.120.370)
Trích lập dự phòng bổ sung	(11.385.114.365)	(14.384.875.664)
Số cuối năm	(26.011.110.399)	(14.625.996.034)

CÔNG TY CỔ PHẦN KINH DOANH VÀ PHÁT TRIỂN BÌNH DƯƠNG

Địa chỉ: Số 26-27, lô I, đường Đồng Khởi, phường Hòa Phú, TP. Thủ Dầu Một, tỉnh Bình Dương

BÁO CÁO TÀI CHÍNH TỔNG HỢP

Cho năm tài chính kết thúc ngày 31 tháng 12 năm 2015

Bản thuyết minh Báo cáo tài chính tổng hợp (tiếp theo)*Giao dịch với các công ty con và công ty liên doanh, liên kết*

Các giao dịch giữa Công ty với các công ty con và công ty liên doanh, liên kết như sau:

	<u>Năm nay</u>	<u>Năm trước</u>
<i>Công ty TNHH MTV cửa sổ mùa xuân</i>		
Bán nguyên vật liệu, thành phẩm	5.059.178.965	25.429.747.735
Cung cấp dịch vụ	264.000.000	264.000.000
Mua dịch vụ thi công cửa	32.536.398.670	17.630.226.508
<i>Công ty TNHH MTV tư vấn đầu tư xây dựng Việt</i>		
Bán nguyên vật liệu, thành phẩm	54.768.738.715	83.684.054.125
Mua dịch vụ thi công công trình	71.664.803.759	139.884.242.123
Cổ tức được chia	1.321.214.000	1.483.425.000
Cung cấp dịch vụ	533.137.168	320.157.072
Bán tài sản cố định	102.645.453	1.199.432.131
<i>Công ty cổ phần xi măng Hà Tiên Kiên Giang Becamex</i>		
Mua nguyên vật liệu	8.459.679.756	13.274.703.881
Cổ tức được chia	783.000.000	-
Bán thành phẩm	35.193.193	-
Cung cấp dịch vụ	98.935.800	
Bán tài sản cố định	400.000.000	
<i>Công ty cổ phần vật liệu xây dựng Becamex</i>		
Bán nguyên vật liệu, thành phẩm	716.534.172	
Mua nguyên vật liệu, hàng hóa, thành phẩm	2.490.657.233	5.644.595.556
Cổ tức được chia	4.068.755.680	2.187.000.000
Bán bất động sản		11.701.136.364
<i>Công ty liên doanh TNHH SinViet</i>		
Mua nước tinh khiết	14.935.000	13.877.000

3. Phải thu khách hàng**3a. Phải thu ngắn hạn của khách hàng**

	<u>Số cuối năm</u>	<u>Số đầu năm</u>
<i>Phải thu các bên liên quan</i>	602.819.878.879	136.746.574.151
Tổng Công ty Đầu Tư Và Phát Triển Công Nghiệp –TNHH MTV	19.315.243.291	
Công ty TNHH MTV cửa sổ mùa xuân	37.158.087.308	41.093.190.753
Công ty TNHH MTV tư vấn đầu tư xây dựng Việt	50.568.939.839	45.399.542.740
Công ty cổ phần vật liệu xây dựng Becamex	2.100.000.000	11.309.075.116
Công ty cổ phần bệnh viện Mỹ Phước	11.126.780.173	10.210.409.623
Công ty liên doanh TNHH khu công nghiệp Việt Nam – Singapore	3.278.276.802	3.278.276.802
Công ty cổ phần phát triển giáo dục Miền Đông	10.192.291.202	13.192.291.202
Công ty cổ phần xây dựng và giao thông Bình Dương	468.194.089.043	8.396.945.981
Công ty cổ phần phát triển hạ tầng kỹ thuật	1.500.004	44.613.296
Công ty cổ phần bê tông Becamex	775.841.837	3.822.228.638
Công ty Cổ phần Xi măng Hà Tiên Kiên Giang-Becamex	108.829.380	

Bản thuyết minh này là một bộ phận hợp thành và phải được đọc cùng với Báo cáo tài chính tổng hợp

CÔNG TY CỔ PHẦN KINH DOANH VÀ PHÁT TRIỂN BÌNH DƯƠNG

Địa chỉ: Số 26-27, lô I, đường Đồng Khởi, phường Hòa Phú, TP. Thủ Dầu Một, tỉnh Bình Dương

BÁO CÁO TÀI CHÍNH TỔNG HỢP

Cho năm tài chính kết thúc ngày 31 tháng 12 năm 2015

Bản thuyết minh Báo cáo tài chính tổng hợp (tiếp theo)

	<u>Số cuối năm</u>	<u>Số đầu năm</u>
<i>Phải thu các khách hàng khác</i>	468.706.281.003	500.941.224.593
Phải thu các khách hàng mua bất động sản khác	348.652.379.397	367.261.194.706
Phải thu các khách hàng khác	120.053.901.606	133.680.029.887
Cộng	<u>1.071.526.159.882</u>	<u>637.687.798.744</u>

3b. Phải thu dài hạn của khách hàng

	<u>Số cuối năm</u>	<u>Số đầu năm</u>
<i>Phải thu các bên liên quan</i>	7.288.793.487	32.977.773.487
Tổng Công ty đầu tư và phát triển công nghiệp - TNHH MTV	3.199.013.487	31.990.193.487
Công ty cổ phần tư vấn đầu tư xây dựng Việt	89.780.000	987.580.000
Công ty cổ phần vật liệu xây dựng Becamex	4.000.000.000	
<i>Phải thu các khách hàng khác</i>	188.005.995.852	656.420.943.677
Công ty cổ phần Nam Việt Phát		184.366.452.958
Công ty TNHH xây dựng và thương mại dịch vụ Trần Long		163.010.229.010
Các khách hàng khác	188.005.995.852	309.044.261.709
Cộng	<u>195.294.789.339</u>	<u>689.398.717.164</u>

4. Trả trước cho người bán ngắn hạn

	<u>Số cuối năm</u>	<u>Số đầu năm</u>
<i>Trả trước cho bên liên quan</i>	3.721.868.770	1.361.879.038
Công ty TNHH MTV cửa sổ mùa xuân		1.361.879.038
Công ty cổ phần vật liệu xây dựng Becamex	3.721.868.770	
<i>Trả trước cho người bán khác</i>	10.012.710.636	13.390.420.794
Cộng	<u>13.734.579.406</u>	<u>14.752.299.832</u>

5. Phải thu khác**5a. Phải thu khác ngắn hạn**

	<u>Số cuối năm</u>		<u>Số đầu năm</u>	
	<u>Giá trị</u>	<u>Dự phòng</u>	<u>Giá trị</u>	<u>Dự phòng</u>
<i>Phải thu các bên liên quan</i>	1.603.374.485	-	3.973.464.292	-
Công ty cổ phần vật liệu xây dựng Becamex - Cổ tức phải thu		-	2.187.000.000	-
Công ty cổ phần cửa sổ mùa xuân – Cổ tức phải thu	1.561.000.000	-	1.561.000.000	-
Công ty cổ phần cửa sổ mùa xuân - Phải thu khác	42.374.485	-	151.293.042	-
Công ty cổ phần tư vấn đầu tư xây dựng Việt - Cổ tức phải thu		-	74.171.250	-
Công ty cổ phần tư vấn đầu tư xây dựng Việt - phải thu khác		-		-
<i>Phải thu các tổ chức và cá nhân khác</i>	17.235.881.912	-	12.700.655.690	-
Cổ tức phải thu	1.485.653.015	-	1.485.653.015	-

Bản thuyết minh này là một bộ phận hợp thành và phải được đọc cùng với Báo cáo tài chính tổng hợp

CÔNG TY CỔ PHẦN KINH DOANH VÀ PHÁT TRIỂN BÌNH DƯƠNG

Địa chỉ: Số 26-27, lô I, đường Đồng Khởi, phường Hòa Phú, TP. Thủ Dầu Một, tỉnh Bình Dương

BÁO CÁO TÀI CHÍNH TỔNG HỢP

Cho năm tài chính kết thúc ngày 31 tháng 12 năm 2015

Bản thuyết minh Báo cáo tài chính tổng hợp (tiếp theo)

	Số cuối năm		Số đầu năm	
	Giá trị	Dự phòng	Giá trị	Dự phòng
Tạm ứng cho nhân viên	9.006.676.366	-	9.915.570.688	-
Các khoản phải thu khác	6.743.552.531	-	1.299.431.987	-
Cộng	18.839.256.397	-	16.674.119.982	-

5b. Phải thu khác dài hạn

	Số cuối năm		Số đầu năm	
	Giá trị	Dự phòng	Giá trị	Dự phòng
Phải thu bên liên quan	649.003.039	-	649.003.039	-
Công ty liên doanh TNHH SinViet - tạm ứng vốn	649.003.039	-	649.003.039	-
Phải thu các tổ chức và các cá nhân khác	7.787.323.450	-	5.512.077.506	-
Phải thu phí bảo trì chung cư TDC Plaza	732.041.098	-	1.124.852.450	-
Thuế GTGT đầu ra	4.467.463.257	-	2.290.227.184	-
Ký quỹ	500.864.400	-	817.294.840	-
Lệ phí trước bạ phải thu	1.498.335.510	-	866.012.230	-
Các khoản phải thu dài hạn khác	588.619.185	-	413.690.802	-
Cộng	8.436.326.489	-	6.161.080.545	-

6. Nợ xấu

	Số cuối năm		Số đầu năm	
	Thời gian quá hạn	Giá gốc	Thời gian quá hạn	Giá gốc
Công ty TNHH Đại Từ 1 năm đến 2 năm		1.314.205.994		-
Phải thu tiền bán bê tông		394.261.798		-
Công ty cổ phần Hoàng Duyên - Phải thu tiền bán vật liệu xây dựng	Trên 3 năm	3.599.519.099	Trên 3 năm	3.599.519.099
Phải thu các đơn vị và cá nhân khác	Từ 6 tháng đến 3 năm	8.450.005.323	Từ 6 tháng đến 3 năm	4.127.165.754
Cộng		13.363.730.416		7.726.684.853
		3.210.797.544		760.981.601

Tình hình biến động dự phòng giảm giá khoản phải thu ngắn hạn như sau :

	Năm nay	Năm trước
Số đầu năm	(6.965.703.252)	(4.624.074.637)
Trích lập dự phòng bổ sung	(3.187.229.620)	(2.341.628.615)
Số cuối năm	(10.152.932.872)	(6.965.703.252)

CÔNG TY CỔ PHẦN KINH DOANH VÀ PHÁT TRIỂN BÌNH DƯƠNG

Địa chỉ: Số 26-27, lô I, đường Đồng Khởi, phường Hòa Phú, TP. Thủ Dầu Một, tỉnh Bình Dương

BÁO CÁO TÀI CHÍNH TỔNG HỢP

Cho năm tài chính kết thúc ngày 31 tháng 12 năm 2015

Bản thuyết minh Báo cáo tài chính tổng hợp (tiếp theo)**7. Hàng tồn kho**

	Số cuối năm		Số đầu năm	
	Giá gốc	Dự phòng	Giá gốc	Dự phòng
Nguyên liệu, vật liệu	10.304.474.760	-	6.346.158.243	-
Công cụ, dụng cụ	1.229.968.793	-	987.236.838	-
Chi phí sản xuất kinh doanh dở dang (*)	3.180.280.016.056	-	2.281.095.016.245	-
Thành phẩm	1.155.485.408	-	2.288.030.500	-
Hàng hóa	507.843.536.649	-	491.690.301.393	-
Cộng	3.700.813.481.666	-	2.782.406.743.219	-

(*) Quyền sử dụng đất tại Khu đô thị - công nghiệp - dịch vụ VSIP Hải Phòng có giá trị sổ sách tại ngày 31 tháng 12 năm 2015 là 255.656.413.805 VND được dùng thế chấp tại Ngân hàng liên doanh VID Public - Chi nhánh Bình Dương để đảm bảo cho các khoản vay của Công ty tại Ngân hàng này.

8. Chi phí trả trước**8a. Chi phí trả trước ngắn hạn**

	Số cuối năm	Số đầu năm
Công cụ dụng cụ	114.079.110	1.081.947.138
Chi phí trước bạ		3.501.372.236
Chi phí khác	218.566.489	538.683.948
Cộng	332.645.599	5.122.003.322

8b. Chi phí trả trước dài hạn

	Số cuối năm	Số đầu năm
Công cụ, dụng cụ	100.654.297	424.845.189
Chi phí thuê đất, thuê văn phòng	4.362.169.323	4.060.837.777
Chi phí khác	388.705.742	174.805.525
Cộng	4.851.529.362	4.660.488.491

9. Tài sản cố định hữu hình

	Nhà cửa, vật kiến trúc	Máy móc và thiết bị	Phương tiện vận tải, truyền dẫn	Thiết bị, dụng cụ quản lý	Tài sản cố định khác	Cộng
Nguyên giá						
Số đầu năm	42.591.035.680	41.133.524.556	122.026.334.451	1.151.526.578	83.261.085	206.985.682.350
Đầu tư xây dựng cơ bản hoàn thành	-					
Mua sắm mới		230.258.000	1.296.454.091	127.103.000	-	1.653.815.091
Thanh lý, nhượng bán	-	(65.454.546)	(2.654.869.054)	-	-	(2.720.323.600)
Giảm khác	-	-	-	(46.809.714)	-	(46.809.714)
Số cuối năm	42.591.035.680	41.298.328.010	120.667.919.488	1.231.819.864	83.261.085	205.872.364.127
<i>Trong đó:</i>						
Đã khấu hao hết nhưng vẫn còn sử dụng	2.282.778.585	1.267.356.603	7.185.375.321	673.390.762	83.261.085	11.492.162.356
Chờ thanh lý	-	-	-	-	-	-

Bản thuyết minh này là một bộ phận hợp thành và phải được đọc cùng với Báo cáo tài chính tổng hợp

CÔNG TY CỔ PHẦN KINH DOANH VÀ PHÁT TRIỂN BÌNH DƯƠNG

Địa chỉ: Số 26-27, lô I, đường Đồng Khởi, phường Hòa Phú, TP. Thủ Dầu Một, tỉnh Bình Dương

BÁO CÁO TÀI CHÍNH TỔNG HỢP

Cho năm tài chính kết thúc ngày 31 tháng 12 năm 2015

Bản thuyết minh Báo cáo tài chính tổng hợp (tiếp theo)

	Nhà cửa, vật kiến trúc	Máy móc và thiết bị	Phương tiện vận tải, truyền dẫn	Thiết bị, dụng cụ quản lý	Tài sản cố định khác	Cộng
Giá trị hao mòn						
Số đầu năm	13.398.441.331	13.541.027.850	46.402.598.927	928.868.548	83.261.085	74.354.197.741
Khấu hao trong năm	4.950.060.347	4.560.706.251	13.595.445.537	114.901.317	-	23.221.113.452
Thanh lý, nhượng bán	-	(14.318.178)	(1.128.367.494)	-	-	(1.142.685.672)
Giảm khác	-	-	-	(46.809.714)	-	(46.809.714)
Số cuối năm	18.348.501.678	18.087.415.923	58.869.676.970	996.960.151	83.261.085	96.385.815.807
Giá trị còn lại						
Số đầu năm	29.192.594.349	27.592.496.706	75.623.735.524	222.658.030	-	132.631.484.609
Số cuối năm	24.242.534.002	23.210.912.087	61.798.242.518	234.859.713	-	109.486.548.320
<i>Trong đó:</i>						
Tạm thời chưa sử dụng	-	-	-	-	-	-
Đang chờ thanh lý	-	-	-	-	-	-

Một số tài sản cố định hữu hình có giá trị còn lại là 91.024.183.475 VND đã được thế chấp để đảm bảo cho các khoản vay của Ngân hàng thương mại cổ phần đầu tư và phát triển Việt Nam – Chi nhánh Bình Dương và Ngân hàng thương mại cổ phần ngoại thương Việt Nam – Chi nhánh Bình Dương.

10. Tài sản cố định vô hình

	Quyền sử dụng đất	Chương trình phần mềm	Cộng
Nguyên giá			
Số đầu năm	8.800.000.000	192.320.743	8.992.320.743
Số cuối năm	8.800.000.000	192.320.743	8.992.320.743
<i>Trong đó:</i>			
Đã khấu hao hết nhưng vẫn còn sử dụng	-	192.320.743	192.320.743
Giá trị hao mòn			
Số đầu năm	1.158.666.693	176.280.751	1.334.947.444
Khấu hao trong năm	176.000.004	16.039.992	192.039.996
Số cuối kỳ	1.334.666.697	192.320.743	1.526.987.440
Giá trị còn lại			
Số đầu năm	7.641.333.307	16.039.992	7.657.373.299
Số cuối năm	7.465.333.303	0	7.465.333.303
<i>Trong đó:</i>			
Tạm thời chưa sử dụng	-	-	-
Đang chờ thanh lý	-	-	-

Toàn bộ quyền sử dụng đất đã được thế chấp để đảm bảo cho các khoản vay của Ngân hàng thương mại cổ phần đầu tư và phát triển Việt Nam - Chi nhánh Bình Dương.

CÔNG TY CỔ PHẦN KINH DOANH VÀ PHÁT TRIỂN BÌNH DƯƠNG

Địa chỉ: Số 26-27, lô I, đường Đồng Khởi, phường Hòa Phú, TP. Thủ Dầu Một, tỉnh Bình Dương

BÁO CÁO TÀI CHÍNH TỔNG HỢP

Cho năm tài chính kết thúc ngày 31 tháng 12 năm 2015

Bản thuyết minh Báo cáo tài chính tổng hợp (tiếp theo)**11. Bất động sản đầu tư**

Bất động sản đầu tư là quyền sử dụng đất tại An Thạnh, huyện Thuận An, tỉnh Bình Dương đã được chuyển nhượng trong kỳ cho Ông Trần Đức Minh theo Hợp đồng chuyển nhượng số 01/2015/HĐCN ngày 30 tháng 3 năm 2015.

12. Chi phí sản xuất, kinh doanh dở dang dài hạn

	Số cuối năm		Số đầu năm	
	Giá gốc	Giá trị có thể thu hồi	Giá gốc	Giá trị có thể thu hồi
Dự án chung cư Mỹ Phước 9T			399.999.999	399.999.999
Dự án Sunriver	45.527.273	45.527.273	45.527.273	45.527.273
Dự án phố Sông Cẩm	313.378.530.392	313.378.530.392	310.798.337.294	310.798.337.294
Dự án Hiland Park - BB	87.320.622.774	87.320.622.774	87.320.622.774	87.320.622.774
Dự án TDC Plaza	582.617.257.952	582.617.257.952	477.195.160.762	477.195.160.762
Dự án Unitown – Giai đoạn 2	544.734.955.341	544.734.955.341	534.874.612.727	534.874.612.727
Cộng	1.528.096.893.732	1.528.096.893.732	1.410.634.260.829	1.410.634.260.829

Các dự án bị trì hoãn do Công ty đang thiếu vốn để tiếp tục thực hiện.

13. Chi phí xây dựng cơ bản dở dang

	Số đầu năm	Chi phí phát sinh trong kỳ	Kết chuyển	Kết chuyển	Số cuối năm
			vào TSCĐ trong kỳ	giảm khác	
Mua sắm TSCĐ	8.614.584.818	1.526.712.091	(1.653.815.091)	(5.157.663.636)	3.329.818.182
Chi phí xây dựng trạm trộn bê tông Huyện Chơn Thành	1.636.251.129	3.093.079.936	-	-	4.729.331.065
Cộng	10.250.835.947	4.619.792.027	(1.653.815.091)	(5.157.663.636)	8.059.149.247

14. Tài sản thuế thu nhập hoãn lại

Tài sản thuế thu nhập hoãn lại liên quan đến các khoản chênh lệch tạm thời được kh u trừ. Chi tiết phát sinh như sau

	Năm nay	Năm trước
Số đầu năm	176.960.700	912.150.791
Số phát sinh		
Số hoàn nhập	(89.563.679)	(735.190.091)
Cộng	87.397.021	176.960.700

15. Phải trả người bán**15a. Phải trả người bán ngắn hạn**

	Số cuối năm	Số đầu năm
Phải trả các bên liên quan	1.074.856.806.727	2.387.369.193.749
Tổng Công ty đầu tư và phát triển công nghiệp - TNHH MTV	922.837.034.857	450.298.088.857
Công ty cổ phần dược Becamex	91.283.617.548	121.453.617.548

Bản thuyết minh này là một bộ phận hợp thành và phải được đọc cùng với Báo cáo tài chính tổng hợp

CÔNG TY CỔ PHẦN KINH DOANH VÀ PHÁT TRIỂN BÌNH DƯƠNG

Địa chỉ: Số 26-27, lô I, đường Đồng Khởi, phường Hòa Phú, TP. Thủ Dầu Một, tỉnh Bình Dương

BÁO CÁO TÀI CHÍNH TỔNG HỢP

Cho năm tài chính kết thúc ngày 31 tháng 12 năm 2015

Bản thuyết minh Báo cáo tài chính tổng hợp (tiếp theo)

	<u>Số cuối năm</u>	<u>Số đầu năm</u>
Công ty cổ phần xi măng Hà Tiên Kiên Giang Becamex	9.346.805.973	6.772.121.473
Công ty cổ phần kinh doanh và đầu tư BD		1.766.502.482.217
Công ty TNHH MTV Cửa sổ Mùa Xuân	10.179.016.010	
Công ty cổ phần bê tông Becamex	2.456.960	72.138.330
Công ty TNHH MTV tư vấn đầu tư xây dựng Việt	19.165.007.426	32.345.650.264
Công ty cổ phần khoáng sản Becamex	22.035.935.753	9.490.274.410
Công ty cổ phần vật liệu xây dựng Becamex		433.884.550
Công ty liên doanh TNHH SinViet	6.932.200	936.100
Phải trả cho các đối tượng khác	264.555.969.788	252.871.596.774
Cộng	1.339.412.776.515	2.640.240.790.523

15b. Phải trả người bán dài hạn

	<u>Số cuối năm</u>	<u>Số đầu năm</u>
Phải trả các bên liên quan	1.471.578.982.217	
Tổng Công ty đầu tư và phát triển công nghiệp - TNHH MTV	680.410.500.000	
Công ty cổ phần kinh doanh và đầu tư BD	791.168.482.217	

15c. Nợ quá hạn chưa thanh toán

	<u>Số cuối năm</u>	<u>Số đầu năm</u>
Công ty TNHH VSIP Hải Phòng		24.145.443.560
Công ty TNHH xây dựng thương mại Nguyễn Hoàng		17.884.519.347
Công ty TNHH đầu tư xây dựng thương mại Minh Đức Trung		-
Tổng Công Ty Đầu Tư và Phát Triển Công Nghiệp – TNHH MTV	538.568.119.980	
Nợ quá hạn của các nhà cung cấp khác	193.719.687.266	98.432.765.956
Cộng	732.287.807.246	140.462.728.863

16. Người mua trả tiền trước**16a. Người mua trả tiền trước ngắn hạn**

	<u>Số cuối năm</u>	<u>Số đầu năm</u>
Trả trước của bên liên quan	263.910.417.283	257.070.429.514
Tổng Công ty đầu tư và phát triển công nghiệp - TNHH MTV	263.910.417.283	257.070.429.514
Trả trước của các khách hàng khác	30.924.679.894	83.316.203.665
Các khách hàng khác	30.924.679.894	83.316.203.665
Cộng	294.835.097.177	340.386.633.179

16b. Người mua trả tiền trước dài hạn

Khoản ứng trước của các khách hàng mua hàng hóa bất động sản.

CÔNG TY CỔ PHẦN KINH DOANH VÀ PHÁT TRIỂN BÌNH DƯƠNG

Địa chỉ: Số 26-27, lô I, đường Đồng Khởi, phường Hòa Phú, TP. Thủ Dầu Một, tỉnh Bình Dương

BÁO CÁO TÀI CHÍNH TỔNG HỢP

Cho năm tài chính kết thúc ngày 31 tháng 12 năm 2015

Bản thuyết minh Báo cáo tài chính tổng hợp (tiếp theo)

	<u>Số cuối năm</u>		<u>Số đầu năm</u>	
Các khách hàng mua bất động sản	78.843.953.915		-	
Cộng	78.843.953.915		-	

17. Thuế và các khoản phải nộp Nhà nước	<u>Số đầu năm</u>		<u>Số phát sinh trong năm</u>		<u>Số cuối năm</u>	
	<u>Phải nộp</u>	<u>Phải thu</u>	<u>Số phải nộp</u>	<u>Số đã thực nộp</u>	<u>Phải nộp</u>	<u>Phải thu</u>
Thuế GTGT hàng bán nội địa	790.413.563	-	5.221.111.111	(5.816.806.173)	194.718.501	-
Thuế thu nhập doanh nghiệp	26.634.717.102	-	38.100.048.212	(27.532.269.562)	37.202.495.752	-
Thuế thu nhập doanh nghiệp tạm nộp từ tiền nhận trước từ hoạt động chuyển nhượng bất động sản	50.925.884	-	366.210.679	(191.282.296)	225.854.267	-
Thuế thu nhập cá nhân	-	(617.919.034)	293.806.627	(56.461.862)	-	(380.574.269)
Thuế nhà đất, tiền thuê đất	-	-	627.705.888	(627.705.888)	-	-
Thuế tài nguyên	-	-	4.725.400	(4.245.000)	480.400	-
Thuế môn bài	-	-	12.000.000	(12.000.000)	-	-
Thuế và lệ phí khác	-	-	5.058.907.900	(5.058.907.900)	-	-
Cộng	27.476.056.549	(617.919.034)	9.891.942.843	(38.523.560.286)	37.623.548.920	(380.574.269)

Thuế giá trị gia tăng

Công ty nộp thuế giá trị gia tăng theo phương pháp khấu trừ với thuế suất thuế giá trị gia tăng là 10%.

Thuế thu nhập doanh nghiệp

Công ty phải nộp thuế thu nhập doanh nghiệp cho các khoản thu nhập tính thuế với thuế suất 22%.

Thuế thu nhập doanh nghiệp phải nộp trong năm được dự tính như sau:

	<u>Năm nay</u>	<u>Năm trước</u>
Tổng lợi nhuận kế toán trước thuế	150.122.487.408	145.932.147.492
Các khoản điều chỉnh tăng, giảm lợi nhuận kế toán để xác định lợi nhuận chịu thuế thu nhập doanh nghiệp:	99.769.416	
- Các khoản điều chỉnh tăng	506.877.046	15.693.888.309
- Các khoản điều chỉnh giảm	(407.107.630)	(3.304.229.257)
Thu nhập chịu thuế	150.222.256.824	158.321.806.544

CÔNG TY CỔ PHẦN KINH DOANH VÀ PHÁT TRIỂN BÌNH DƯƠNG

Địa chỉ: Số 26-27, lô I, đường Đồng Khởi, phường Hòa Phú, TP. Thủ Dầu Một, tỉnh Bình Dương

BÁO CÁO TÀI CHÍNH TỔNG HỢP

Cho năm tài chính kết thúc ngày 31 tháng 12 năm 2015

Bản thuyết minh Báo cáo tài chính tổng hợp (tiếp theo)

	<u>Năm nay</u>	<u>Năm trước</u>
Thu nhập được miễn thuế	6.729.936.880	(8.173.506.600)
Thu nhập tính thuế	143.492.319.944.	150.148.299.944
Thuế suất thuế thu nhập doanh nghiệp	22%	22%
Thuế thu nhập doanh nghiệp phải nộp	<u>38.100.048.212</u>	<u>33.032.625.988</u>

Việc xác định thuế thu nhập doanh nghiệp phải nộp của Công ty được căn cứ vào các quy định hiện hành về thuế. Tuy nhiên, những quy định này thay đổi theo từng thời kỳ và các quy định về thuế đối với nhiều loại giao dịch khác nhau có thể được giải thích theo nhiều cách khác nhau. Do vậy số thuế được trình bày trên Báo cáo tài chính tổng hợp giữa niên độ có thể sẽ thay đổi khi cơ quan thuế kiểm tra.

Theo Luật số 32/2013/QH13 về sửa đổi bổ sung một số điều của Luật thuế thu nhập doanh nghiệp được Quốc hội nước Cộng hòa xã hội chủ nghĩa Việt Nam khoá XIII kỳ họp thứ 5 thông qua ngày 19 tháng 6 năm 2013, thuế suất thuế thu nhập doanh nghiệp phổ thông giảm từ 22% xuống còn 20% từ ngày 01 tháng 01 năm 2016.

Thuế thu nhập doanh nghiệp tạm nộp cho số tiền nhận trước từ hoạt động chuyển nhượng bất động sản

Công ty phải tạm nộp thuế thu nhập doanh nghiệp theo tỷ lệ 1% trên số tiền nhận trước từ hoạt động chuyển nhượng bất động sản theo quy định tại Thông tư 78/2014/TT-BTC ngày 18 tháng 6 năm 2014 của Bộ Tài chính. Công ty sẽ quyết toán lại số thuế thu nhập doanh nghiệp phải nộp cho hoạt động này khi bàn giao bất động sản.

Các loại thuế khác

Công ty kê khai và nộp theo quy định.

18. Phải trả người lao động

Tiền lương tháng 12 năm 2015 phải trả người lao động.

19. Chi phí phải trả ngắn hạn

	<u>Số cuối năm</u>	<u>Số đầu năm</u>
<i>Phải trả bên liên quan</i>	<i>24.043.850.855</i>	<i>17.204.545.050</i>
Tổng Công ty đầu tư và phát triển công nghiệp - TNHH MTV - Lãi trả chậm cho khoản cổ tức chưa chi	24.043.850.855	17.204.545.050
<i>Phải trả các tổ chức và cá nhân khác</i>	<i>206.134.065.617</i>	<i>574.798.497.906</i>
Chi phí lãi vay	8.464.600.831	419.601.696
Trích trước chi phí công trình	197.669.464.786	574.378.896.210
Cộng	<u>230.177.916.472</u>	<u>592.003.042.956</u>

20. Phải trả khác

20a. Phải trả ngắn hạn khác

	<u>Số cuối năm</u>	<u>Số đầu năm</u>
<i>Phải trả bên liên quan</i>	<i>165.787.931.010</i>	<i>206.002.252.000</i>
Tổng Công ty đầu tư và phát triển công nghiệp - TNHH MTV- Phải trả về cổ tức	160.311.650.000	200.311.650.000
Tổng Công ty đầu tư và phát triển công nghiệp -	5.476.281.010	5.690.602.000

Bản thuyết minh này là một bộ phận hợp thành và phải được đọc cùng với Báo cáo tài chính tổng hợp

CÔNG TY CỔ PHẦN KINH DOANH VÀ PHÁT TRIỂN BÌNH DƯƠNG

Địa chỉ: Số 26-27, lô I, đường Đồng Khởi, phường Hòa Phú, TP. Thủ Dầu Một, tỉnh Bình Dương

BÁO CÁO TÀI CHÍNH TỔNG HỢP

Cho năm tài chính kết thúc ngày 31 tháng 12 năm 2015

Bản thuyết minh Báo cáo tài chính tổng hợp (tiếp theo)

	<u>Số cuối năm</u>	<u>Số đầu năm</u>
TNHH MTV -Thu hộ tiền đặt cọc, đặt chỗ các dự án		
Phải trả các tổ chức và cá nhân khác	32.806.792.657	29.467.731.532
Kinh phí công đoàn, bảo hiểm xã hội, bảo hiểm y tế, bảo hiểm thất nghiệp	646.119.215	381.716.611
Cổ tức phải trả	220.599.192	191.715.392
Tiền thanh lý hợp đồng các dự án chưa chi cho khách hàng	18.271.595.813	27.124.671.144
Tạm thu thuế thu nhập cá nhân	3.860.800	735.454.520
Nhận ký quỹ ngắn hạn	194.700.000	
Các khoản phải trả, phải nộp khác	13.469.917.637	1.034.173.865
Cộng	198.594.723.667	235.469.983.532

20b. Phải trả dài hạn khác

	<u>Số cuối năm</u>	<u>Số đầu năm</u>
Phí bảo trì dự án TDC Plaza	5.745.343.034	5.664.431.391
Thu hộ thuế thu nhập cá nhân – cá nhân hợp đồng góp vốn		442.330.080
Nhận ký quỹ dài hạn	225.000.000	154.989.000
Các khoản phải trả dài hạn khác		140.810.000
Cộng	5.970.343.034	6.402.560.471

20c. Nợ quá hạn chưa thanh toán

Công ty không có nợ quá hạn chưa thanh toán.

21. Vay và nợ tài chính**21a. Vay và nợ tài chính ngắn hạn**

	<u>Số cuối năm</u>		<u>Số đầu năm</u>	
	<u>Giá trị</u>	<u>Số có khả năng trả nợ</u>	<u>Giá trị</u>	<u>Số có khả năng trả nợ</u>
Vay ngắn hạn ngân hàng	1.290.106.359.504	1.290.106.359.504	552.489.277.914	552.489.277.914
<i>Ngân hàng thương mại cổ phần đầu tư và phát triển Việt Nam – Chi nhánh Bình Dương⁽ⁱ⁾</i>	697.832.199.338	697.832.199.338	449.005.712.171	449.005.712.171
<i>Ngân hàng liên doanh VID Public – Chi nhánh Bình Dương⁽ⁱⁱ⁾</i>	35.984.291.047	35.984.291.047	43.559.216.300	43.559.216.300
<i>Ngân hàng thương mại cổ phần ngoại thương Việt Nam - Chi nhánh Bình Dương⁽ⁱⁱⁱ⁾</i>	59.945.381.458	59.945.381.458	59.924.349.443	59.924.349.443
<i>Ngân hàng thương mại cổ phần Công Thương Việt Nam - Chi nhánh Bình Dương^(iv)</i>	21.010.487.661	21.010.487.661		
<i>Ngân hàng thương mại cổ phần Hàng Hải Việt Nam - Chi nhánh TPHCM^(v)</i>	475.334.000.000			
Vay dài hạn đến hạn trả (xem thuyết minh số V.21b)			24.000.000.000	24.000.000.000

Bản thuyết minh này là một bộ phận hợp thành và phải được đọc cùng với Báo cáo tài chính tổng hợp

CÔNG TY CỔ PHẦN KINH DOANH VÀ PHÁT TRIỂN BÌNH DƯƠNG

Địa chỉ: Số 26-27, lô I, đường Đồng Khởi, phường Hòa Phú, TP. Thủ Dầu Một, tỉnh Bình Dương

BÁO CÁO TÀI CHÍNH TỔNG HỢP

Cho năm tài chính kết thúc ngày 31 tháng 12 năm 2015

Bản thuyết minh Báo cáo tài chính tổng hợp (tiếp theo)

	Số cuối năm		Số đầu năm	
	Số có khả năng		Số có khả năng	
	Giá trị	Trả nợ	Giá trị	Trả nợ
Cộng	1.290.106.359.504	1.290.106.359.504	576.489.277.914	576.489.277.914

- (i) Khoản vay Ngân hàng thương mại cổ phần đầu tư và phát triển Việt Nam – Chi nhánh Bình Dương để thanh toán tiền hàng với lãi suất được quy định cụ thể trong từng khế ước nhận nợ. Khoản vay này được đảm bảo bằng việc thế chấp một số tài sản cố định hữu hình và vô hình của Công ty (xem thuyết minh số V.9 và V.10).
- (ii) Khoản vay Ngân hàng liên doanh VID Public – Chi nhánh Bình Dương để thanh toán tiền hàng với lãi suất được quy định cụ thể trong từng khế ước nhận nợ. Khoản vay này được đảm bảo bằng việc thế chấp quyền sử dụng đất tại khu đô thị - Công nghiệp dịch vụ VSIP Hải Phòng (xem thuyết minh số V.7).
- (iii) Khoản vay Ngân hàng thương mại cổ phần ngoại thương Việt Nam – Chi nhánh Bình Dương để thanh toán tiền hàng với lãi suất được quy định cụ thể trong từng khế ước nhận nợ. Khoản vay này được đảm bảo bằng việc thế chấp phương tiện vận tải là tài sản cố định hữu hình của Công ty (xem thuyết minh số V.9).
- (iv) Khoản vay Ngân hàng thương mại cổ phần Công Thương VN – Chi nhánh Bình Dương để thanh toán tiền hàng với lãi suất được quy định cụ thể trong từng khế ước nhận nợ. Khoản vay này được đảm bảo bằng việc thế chấp QSDĐ Phú Chánh C, D
- (v) Khoản vay Ngân hàng thương mại cổ phần Hàng Hải VN – Chi nhánh TPHCM để thanh toán tiền đầu tư dự án Dragon Hill với lãi suất được quy định cụ thể trong từng khế ước nhận nợ.

Chi tiết số phát sinh về các khoản vay và nợ thuê tài chính ngắn hạn trong năm như sau:

	Số đầu năm	Số tiền vay phát sinh trong năm	Kết chuyển từ vay và nợ dài hạn	Số tiền vay đã trả trong năm	Số cuối năm
Vay dài hạn đến hạn trả	24.000.000.000	-	-	(24.000.000.000)	-
Cộng	576.489.277.914	1.326.482.119.623		(612.865.038.033)	1.290.106.359.504

21b. Vay và nợ tài chính dài hạn

	Số cuối năm		Số đầu năm	
	Số có khả năng		Số có khả năng	
	Giá trị	Trả nợ	Giá trị	Trả nợ
Trái phiếu thường phát hành cho bên liên quan	886.983.345.970	886.983.345.970	395.995.151.514	395.995.151.514
Tổng Công ty đầu tư và phát triển công nghiệp – TNHH MTV ⁽ⁱ⁾	387.088.609.128	387.088.609.128	395.995.151.514	395.995.151.514
Công Ty Cổ Phần Kinh Doanh và Đầu Tư Bình Dương	499.894.736.842	499.894.736.842	-	-
Vay dài hạn ngân hàng	110.269.387.083	110.269.387.083	94.924.751.921	94.924.751.921
Ngân hàng thương mại cổ phần đầu tư và phát triển Việt Nam – Chi				

Bản thuyết minh này là một bộ phận hợp thành và phải được đọc cùng với Báo cáo tài chính tổng hợp

CÔNG TY CỔ PHẦN KINH DOANH VÀ PHÁT TRIỂN BÌNH DƯƠNG

Địa chỉ: Số 26-27, lô I, đường Đồng Khởi, phường Hòa Phú, TP. Thủ Dầu Một, tỉnh Bình Dương

BÁO CÁO TÀI CHÍNH TỔNG HỢP

Cho năm tài chính kết thúc ngày 31 tháng 12 năm 2015

Bản thuyết minh Báo cáo tài chính tổng hợp (tiếp theo)

	Số cuối năm		Số đầu năm	
	Giá trị	Số có khả năng trả nợ	Giá trị	Số có khả năng trả nợ
nhánh Bình Dương ⁽ⁱⁱ⁾	64.269.387.083	64.269.387.083	48.924.751.921	48.924.751.921
Ngân hàng thương mại cổ phần ngoại thương Việt Nam - Chi nhánh Bình Dương ⁽ⁱⁱⁱ⁾	46.000.000.000	46.000.000.000	46.000.000.000	46.000.000.000
Cộng	997.252.733.053	997.252.733.053	490.919.903.435	490.919.903.435

(i) Trái phiếu thường và có đảm bảo kỳ hạn 5 năm, được phát hành để thanh toán tiền mua đất khu Phú Chánh C, D.

- Ngày phát hành: 27/12/2014
- Ngày đáo hạn: 27/12/2019
- Kỳ trả lãi: 6 tháng/lần.
- Lãi suất: Năm đầu tiên: 12%/năm. Từ kỳ thứ ba trở đi lãi suất trái phiếu được xác định theo nguyên tắc bằng tổng của lãi suất tham chiếu được xác định bằng trung bình cộng lãi suất tiền gửi tiết kiệm cá nhân bằng VND trả lãi sau, kỳ hạn 12 tháng của 04 ngân hàng gồm Ngân hàng thương mại cổ phần đầu tư và phát triển Việt Nam, Ngân hàng thương mại cổ phần ngoại thương Việt Nam, Ngân hàng thương mại cổ phần công thương Việt Nam và Ngân hàng nông nghiệp và phát triển nông thôn Việt Nam tại ngày xác định lãi suất cộng biên độ 4,0%.
- Tài sản Bảo đảm: 16 Giấy chứng nhận quyền sử dụng đất có tổng diện tích 119.296,1 m² quy hoạch xây dựng khu nhà liên kế, nhà phố thuộc dự án Khu dân cư Hòa Lợi nằm trong Khu liên hợp Công nghiệp – Dịch vụ đô thị Bình Dương, phường Hòa Phú, TP. Thủ Dầu Một, tỉnh Bình Dương thuộc sở hữu của Tổng Công ty đầu tư và phát triển công nghiệp – TNHH MTV (Becamex IDC).

Trái phiếu thường và có đảm bảo kỳ hạn 5 năm để đầu tư dự án Dragon Hill

- Ngày phát hành: 30/09/2015
- Ngày đáo hạn: 30/09/2020
- Kỳ trả lãi: 6 tháng/lần.
- Lãi suất: Năm đầu tiên: 11.5%/năm. Từ kỳ thứ ba trở đi lãi suất trái phiếu được điều chỉnh theo kỳ điều chỉnh lãi suất 6 tháng/lần và xác định theo nguyên tắc bằng tổng của lãi suất tham chiếu được xác định bằng trung bình cộng lãi suất tiền gửi tiết kiệm cá nhân bằng VND trả lãi sau, kỳ hạn 12 tháng của 04 ngân hàng gồm Ngân hàng thương mại cổ phần đầu tư và phát triển Việt Nam, Ngân hàng thương mại cổ phần ngoại thương Việt Nam, Ngân hàng thương mại cổ phần công thương Việt Nam và Ngân hàng nông nghiệp và phát triển nông thôn Việt Nam tại ngày xác định lãi suất cộng biên độ 3,5%/năm.
- Tài sản Bảo đảm: 13 Giấy chứng nhận quyền sử dụng đất thuộc sở hữu của Tổng Công ty đầu tư và phát triển công nghiệp – TNHH MTV (Becamex IDC).

(ii) Khoản vay Ngân hàng thương mại cổ phần đầu tư và phát triển Việt Nam - Chi nhánh Bình Dương để đầu tư xây dựng dự án khu phố thương mại Uni-Town (giai đoạn 1) với lãi suất 9,5% năm. Khoản vay này được đảm bảo bằng tài sản của Công ty bao gồm 07 giấy chứng nhận quyền sử dụng đất tại phường Hòa Phú, TP. Thủ Dầu Một, tỉnh Bình Dương trị giá 556.668.000.000 VND (xem thuyết minh số V.9).

(iii) Khoản vay Ngân hàng thương mại cổ phần ngoại thương Việt Nam - Chi nhánh Bình Dương để mua Nhà máy sản xuất bê tông Sóng Thần 3 và Mỹ Phước 1 với lãi suất năm đầu tiên là 8,5%/năm, từ năm thứ 2 trở đi áp dụng lãi suất cho vay dài hạn VND cộng biên độ 3,3%. Khoản vay này được đảm bảo bằng việc thế chấp một số tài sản cố định hữu hình (xem thuyết minh số V.9).

Kỳ hạn thanh toán các khoản vay dài hạn như sau:

CÔNG TY CỔ PHẦN KINH DOANH VÀ PHÁT TRIỂN BÌNH DƯƠNG

Địa chỉ: Số 26-27, lô I, đường Đồng Khởi, phường Hòa Phú, TP. Thủ Dầu Một, tỉnh Bình Dương

BÁO CÁO TÀI CHÍNH TỔNG HỢP

Cho năm tài chính kết thúc ngày 31 tháng 12 năm 2015

Bản thuyết minh Báo cáo tài chính tổng hợp (tiếp theo)

	Tổng nợ	Từ 1 năm trở xuống	Trên 1 năm đến 5 năm
Số cuối năm			
Vay dài hạn ngân hàng	110.269.387.083		110.269.387.083
Trái phiếu thường	886.983.345.970	-	886.983.345.970
Cộng	997.252.733.053		997.252.733.053
Số đầu năm			
Vay dài hạn ngân hàng	118.924.751.921	24.000.000.000	94.924.751.921
Trái phiếu thường	395.995.151.514	-	395.995.151.514
Cộng	514.919.903.435	24.000.000.000	490.919.903.435

Chi tiết số phát sinh về các khoản vay và nợ thuê tài chính dài hạn trong năm như sau:

	Số đầu năm	Số tiền vay phát sinh trong năm	Tăng khác	Giảm khác	Số cuối năm
Vay dài hạn ngân hàng	94.924.751.921	15.344.635.162		-	110.269.387.083
Trái phiếu thường	395.995.151.514	500.000.000.000	1.838.194.456	(10.850.000.000)	886.983.345.970
Cộng	490.919.903.435	515.344.635.162	1.838.194.456	(10.850.000.000)	997.252.733.053

21c. Vay và nợ tài chính quá hạn chưa thanh toán

Công ty không có các khoản vay và nợ thuê tài chính quá hạn chưa thanh toán.

22. Dự phòng phải trả ngắn hạn

Dự phòng nợ phải trả ngắn hạn liên quan đến công trình xây dựng. Chi tiết phát sinh như sau:

Số đầu năm	1.340.763.098
Tăng do trích lập	179.359.405
Hoàn nhập trong năm	(1.301.199.629)
Số cuối năm	218.922.871

23. Quỹ khen thưởng, phúc lợi

	Số đầu năm	Tăng do trích lập từ lợi nhuận	Chi quỹ trong năm	Số cuối năm
Quỹ khen thưởng	(1.319.742.700)	6.169.038.228	(6.442.212.120)	(1.592.916.592)
Quỹ thưởng Ban quản lý, điều hành	335.497.963	1.120.000.000	(841.000.000)	614.497.963
Cộng	(984.244.737)	7.289.038.228	(7.283.212.120)	(978.418.629)

24. Vốn chủ sở hữu**24a. Bảng đối chiếu biến động của vốn chủ sở hữu**

Thông tin về biến động của vốn chủ sở hữu được trình bày ở Phụ lục 01 đính kèm.

CÔNG TY CỔ PHẦN KINH DOANH VÀ PHÁT TRIỂN BÌNH DƯƠNG

Địa chỉ: Số 26-27, lô I, đường Đồng Khởi, phường Hòa Phú, TP. Thủ Dầu Một, tỉnh Bình Dương

BÁO CÁO TÀI CHÍNH TỔNG HỢP

Cho năm tài chính kết thúc ngày 31 tháng 12 năm 2015

Bản thuyết minh Báo cáo tài chính tổng hợp (tiếp theo)**24b. Chi tiết vốn góp của chủ sở hữu**

	<u>Số cuối năm</u>	<u>Số đầu năm</u>
Tổng Công ty đầu tư và phát triển công nghiệp - TNHH MTV	607.005.000.000	607.005.000.000
Các cổ đông khác	392.995.000.000	392.995.000.000
Cộng	<u>1.000.000.000.000</u>	<u>1.000.000.000.000</u>

24c. Cổ phiếu

	<u>Số cuối năm</u>	<u>Số đầu năm</u>
Số lượng cổ phiếu đăng ký phát hành	100.000.000	100.000.000
Số lượng cổ phiếu đã bán ra công chúng	100.000.000	100.000.000
- <i>Cổ phiếu phổ thông</i>	<i>100.000.000</i>	<i>100.000.000</i>
- <i>Cổ phiếu ưu đãi</i>	-	-
Số lượng cổ phiếu được mua lại	-	-
- <i>Cổ phiếu phổ thông</i>	-	-
- <i>Cổ phiếu ưu đãi</i>	-	-
Số lượng cổ phiếu đang lưu hành	100.000.000	100.000.000
- <i>Cổ phiếu phổ thông</i>	<i>100.000.000</i>	<i>100.000.000</i>
- <i>Cổ phiếu ưu đãi</i>	-	-

Mệnh giá cổ phiếu đang lưu hành: 10.000 VND.

24d. Phân phối lợi nhuận

Trong kỳ, Công ty đã phân phối lợi nhuận năm 2014 theo Nghị quyết Đại hội đồng cổ đông thường niên năm 2015 ngày 22 tháng 4 năm 2015 như sau:

	<u>VND</u>
Trích Quỹ khen thưởng, phúc lợi (5,5% lợi nhuận sau thuế)	6.169.038.228
Trích thù lao Hội đồng quản trị - Ban kiểm soát – Thư ký	560.000.000
Trích thưởng Ban điều hành	560.000.000
Chi trả cổ tức (10% mệnh giá)	100.000.000.000
Cộng	<u>107.289.038.228</u>

25. Các khoản mục ngoài Bảng cân đối kế toán

Công ty có nợ khó đòi đã xử lý liên quan đến khoản phải thu tiền bán vật liệu xây dựng cho Công ty TNHH MTV xây dựng Trần Hòa Phát và Doanh nghiệp tư nhân Hiệp Thành với số tiền lần lượt là 4.117.350 VND và 10.106.927 VND đã được xóa sổ do 2 công ty này đã giải thể.

CÔNG TY CỔ PHẦN KINH DOANH VÀ PHÁT TRIỂN BÌNH DƯƠNG

Địa chỉ: Số 26-27, lô I, đường Đồng Khởi, phường Hòa Phú, TP. Thủ Dầu Một, tỉnh Bình Dương

BÁO CÁO TÀI CHÍNH TỔNG HỢP

Cho năm tài chính kết thúc ngày 31 tháng 12 năm 2015

Bản thuyết minh Báo cáo tài chính tổng hợp (tiếp theo)**VI. THÔNG TIN BỔ SUNG CHO CÁC KHOẢN MỤC TRÌNH BÀY TRONG BÁO CÁO KẾT QUẢ HOẠT ĐỘNG KINH DOANH TỔNG HỢP****1. Doanh thu bán hàng và cung cấp dịch vụ****1a. Tổng doanh thu**

	<u>Năm nay</u>	<u>Năm trước</u>
Doanh thu kinh doanh vật liệu xây dựng	192.727.564.519	278.959.778.302
Doanh thu bán thành phẩm	345.685.199.728	280.461.767.994
Doanh thu kinh doanh bất động sản và thi công xây dựng	857.194.693.809	1.272.860.142.255
Doanh thu cung cấp dịch vụ	14.449.998.810	11.384.306.439
Cộng	<u>1.410.057.456.866</u>	<u>1.843.665.994.990</u>

1b. Doanh thu bán hàng và cung cấp dịch vụ cho các bên liên quan

Giao dịch về bán hàng và cung cấp dịch vụ cho các công ty con và công ty liên doanh, liên kết được trình bày ở thuyết minh số V.2b. Giao dịch về bán hàng và cung cấp dịch vụ cho các bên liên quan không phải là công ty con và công ty liên doanh, liên kết như sau:

	<u>Năm nay</u>	<u>Năm trước</u>
Tổng Công ty đầu tư và phát triển công nghiệp - TNHH MTV		
Xuất bán hàng hoá	27.363.139.826	57.351.974.933
Bán thành phẩm	17.547.124.364	2.157.916.850
Xây dựng công trình	367.371.327.180	307.451.244.047
Cung cấp dịch vụ	2.668.523.880	-
Công ty cổ phần xây dựng và giao thông Bình Dương		
Bán nguyên vật liệu, thành phẩm	20.583.876.977	15.522.440.445
Bán bất động sản	418.856.040.000	
Cung cấp dịch vụ	1.003.945.941	667.372.249
Công ty cổ phần bê tông Becamex		
Bán nguyên vật liệu, thành phẩm	2.684.501.369	5.757.129.388
Công ty cổ phần bệnh viện Mỹ Phước		
Xây dựng công trình	11.889.373.592	145.514.076.386
Cung cấp dịch vụ	241.636.360	162.200.002
Bán thành phẩm		6.081.816
Công ty cổ phần phát triển hạ tầng kỹ thuật		
Bán hàng hóa, thành phẩm	35.324.653	10.684.901

2. Các khoản giảm trừ doanh thu

Khoản giảm trừ doanh thu trong năm là hàng hóa bất động sản bị trả lại.

3. Giá vốn hàng bán

	<u>Năm nay</u>	<u>Năm trước</u>
Giá vốn kinh doanh vật liệu xây dựng	179.386.255.241	261.696.313.736
Giá vốn thành phẩm	278.457.143.484	226.810.141.999
Giá vốn kinh doanh bất động sản và thi công xây dựng	511.033.062.940	830.810.776.459
Giá vốn của dịch vụ đã cung cấp	9.546.824.937	9.742.435.287

Bản thuyết minh này là một bộ phận hợp thành và phải được đọc cùng với Báo cáo tài chính tổng hợp

CÔNG TY CỔ PHẦN KINH DOANH VÀ PHÁT TRIỂN BÌNH DƯƠNG

Địa chỉ: Số 26-27, lô I, đường Đồng Khởi, phường Hòa Phú, TP. Thủ Dầu Một, tỉnh Bình Dương

BÁO CÁO TÀI CHÍNH TỔNG HỢP

Cho năm tài chính kết thúc ngày 31 tháng 12 năm 2015

Bản thuyết minh Báo cáo tài chính tổng hợp (tiếp theo)

	<u>Năm nay</u>	<u>Năm trước</u>
Hoàn nhập dự phòng giảm giá hàng tồn kho		(35.949.748)
Cộng	<u>978.423.286.602</u>	<u>1.329.023.717.733</u>
4. Doanh thu hoạt động tài chính		
	<u>Năm nay</u>	<u>Năm trước</u>
Lãi tiền gửi có kỳ hạn	6.264.790.605	343.477.903
Lãi tiền gửi không kỳ hạn	159.334.864	255.322.360
Lãi bán hàng trả chậm	236.748.324	991.514.009
Cổ tức, lợi nhuận được chia	6.729.936.880	8.173.506.600
Doanh thu hoạt động tài chính khác	707.427.805	352.990.617
Cộng	<u>14.098.238.478</u>	<u>10.116.811.489</u>
5. Chi phí tài chính		
	<u>Năm nay</u>	<u>Năm trước</u>
Chi phí lãi vay	132.104.251.818	51.737.253.832
Lỗ chênh lệch tỷ giá chưa thực hiện	-	53.620.441
Hoàn nhập dự phòng giảm giá chứng khoán kinh doanh	(1.171.014.300)	(1.226.183.985)
Trích lập dự phòng giảm giá khoản đầu tư góp vốn vào đơn vị khác	11.385.114.365	14.384.875.664
Lỗ do thanh lý cổ phiếu	-	686.441.385
Chi phí khác	1.838.194.456	76.135.733
Cộng	<u>144.156.546.339</u>	<u>65.712.143.070</u>
6. Chi phí bán hàng		
	<u>Năm nay</u>	<u>Năm trước</u>
Chi phí cho nhân viên	19.996.409.606	20.603.332.414
Chi phí nguyên liệu, vật liệu	7.434.140.966	678.091.192
Chi phí khấu hao tài sản cố định	7.303.939.557	3.913.775.816
Chi phí hoa hồng môi giới	-	4.226.447.252
Chi phí dịch vụ mua ngoài	8.421.315.504	6.765.643.502
Chi phí sửa chữa hoàn thiện các dự án nhà đã bán	3.397.101.711	-
Chi phí khác	23.608.166.556	39.381.726.669
Cộng	<u>70.161.073.900</u>	<u>75.569.016.845</u>
7. Chi phí quản lý doanh nghiệp		
	<u>Năm nay</u>	<u>Năm trước</u>
Chi phí cho nhân viên	15.531.485.677	14.711.952.084
Chi phí nguyên liệu, vật liệu	795.197.103	1.285.206.743
Chi phí khấu hao tài sản cố định	3.026.486.567	3.097.764.750
Thuế, phí và lệ phí	13.007.640	-
Dự phòng nợ phải thu khó đòi	3.187.229.620	2.341.628.615
Chi phí dịch vụ mua ngoài	2.221.707.444	2.926.790.595

Bản thuyết minh này là một bộ phận hợp thành và phải được đọc cùng với Báo cáo tài chính tổng hợp

CÔNG TY CỔ PHẦN KINH DOANH VÀ PHÁT TRIỂN BÌNH DƯƠNG

Địa chỉ: Số 26-27, lô I, đường Đồng Khởi, phường Hòa Phú, TP. Thủ Dầu Một, tỉnh Bình Dương

BÁO CÁO TÀI CHÍNH TỔNG HỢP

Cho năm tài chính kết thúc ngày 31 tháng 12 năm 2015

Bản thuyết minh Báo cáo tài chính tổng hợp (tiếp theo)

	<u>Năm nay</u>	<u>Năm trước</u>
Chi phí khác	6.242.458.624	8.944.763.701
Cộng	31.017.572.675	33.308.106.488
8. Thu nhập khác		
	<u>Năm nay</u>	<u>Năm trước</u>
Lãi thanh lý, nhượng bán tài sản cố định	708.189.343	2.185.720.976
Tiền phạt vi phạm hợp đồng	3.592.553.113	9.163.417.656
Hoàn nhập dự phòng bảo hành công trình	276.375.591	258.385.115
Thu nhập khác	2.638.601.113	6.817.255.856
Cộng	7.215.719.160	18.424.779.603
9. Chi phí khác		
	<u>Năm nay</u>	<u>Năm trước</u>
Chi phí bảo hành nhà các năm trước	996.423.234	
Giá trị chi phí đầu tư xây dựng cơ bản thanh lý		6.365.947.000
Phạt do vi phạm hợp đồng	3.419.624.562	
Chi phí khác	17.194.847	2.969.024.303
Cộng	4.433.242.643	9.334.971.303
10. Lãi trên cổ phiếu		
Thông tin về lãi trên cổ phiếu được trình bày trên Báo cáo tài chính hợp nhất		
11. Chi phí sản xuất kinh doanh theo yếu tố		
	<u>Năm nay</u>	<u>Năm trước</u>
Chi phí nguyên liệu, vật liệu	159.325.230.026	192.280.380.438
Chi phí nhân công	43.055.147.966	43.274.134.845
Chi phí khấu hao tài sản cố định	20.427.744.871	19.836.654.590
Chi phí dịch vụ mua ngoài	25.194.027.782	32.425.597.783
Chi phí khác	39.283.142.420	58.245.041.921
Cộng	287.285.293.065	346.061.809.577

VII. NHỮNG THÔNG TIN KHÁC

1. Giao dịch và số dư với các bên liên quan

Các bên liên quan với Công ty bao gồm: các thành viên quản lý chủ chốt, các cá nhân có liên quan với các thành viên quản lý chủ chốt và các bên liên quan khác.

1a. *Giao dịch và số dư với các thành viên quản lý chủ chốt và các cá nhân có liên quan với các thành viên quản lý chủ chốt*

Các thành viên quản lý chủ chốt gồm: các thành viên Hội đồng quản trị và các thành viên Ban điều hành (Ban Tổng Giám đốc và Kế toán trưởng). Các cá nhân có liên quan với các thành viên quản lý chủ chốt là các thành viên mật thiết trong gia đình các thành viên quản lý chủ chốt.

Giao dịch với các thành viên quản lý chủ chốt và các cá nhân có liên quan với các thành viên quản lý chủ chốt

CÔNG TY CỔ PHẦN KINH DOANH VÀ PHÁT TRIỂN BÌNH DƯƠNG

Địa chỉ: Số 26-27, lô I, đường Đồng Khởi, phường Hòa Phú, TP. Thủ Dầu Một, tỉnh Bình Dương

BÁO CÁO TÀI CHÍNH TỔNG HỢP

Cho năm tài chính kết thúc ngày 31 tháng 12 năm 2015

Bản thuyết minh Báo cáo tài chính tổng hợp (tiếp theo)

Công ty không phát sinh giao dịch bán hàng và cung cấp dịch vụ cũng như các giao dịch khác với các thành viên quản lý chủ chốt và các cá nhân có liên quan với các thành viên quản lý chủ chốt.

Công nợ với các thành viên quản lý chủ chốt và các cá nhân có liên quan với các thành viên quản lý chủ chốt

Công ty không có công nợ với các thành viên quản lý chủ chốt và các cá nhân có liên quan với các thành viên quản lý chủ chốt.

Thu nhập của các thành viên quản lý chủ chốt

	<u>Năm nay</u>	<u>Năm trước</u>
Tiền lương	1.578.000.000	1.640.000.000
Tiền thưởng	177.000.000	751.180.000
Cộng	<u>1.755.000.000</u>	<u>2.391.180.000</u>

1b. Giao dịch và số dư với các thành viên quản lý chủ chốt và các cá nhân có liên quan với các thành viên quản lý chủ chốt

Các bên liên quan khác với Công ty gồm:

<u>Bên liên quan</u>	<u>Mối quan hệ</u>
Tổng Công ty đầu tư và phát triển công nghiệp - TNHH MTV	Công ty mẹ
Công ty TNHH MTV tư vấn Đầu Tư xây dựng Việt	Công ty con
Công ty TNHH MTV cửa sổ mùa xuân	Công ty con
Công ty cổ phần xi măng Hà Tiên Kiên Giang Becamex	Công ty con
Công ty cổ phần vật liệu xây dựng Becamex	Công ty con
Công ty liên doanh TNHH SinViet	Cơ sở kinh doanh đồng kiểm soát
Trường Đại học quốc tế Miền Đông	Công ty liên kết
Công ty cổ phần xây dựng và giao thông Bình Dương (BCE)	Công ty cùng Tập đoàn
Công ty cổ phần dược Becamex	Công ty cùng Tập đoàn
Công ty cổ phần phát triển đô thị (UDJ)	Công ty cùng Tập đoàn
Công ty cổ phần phát triển hạ tầng kỹ thuật (IJC)	Công ty cùng Tập đoàn
Công ty cổ phần đầu tư và kinh doanh bất động sản	Công ty cùng Tập đoàn
Công ty cổ phần bê tông Becamex (ACC)	Công ty cùng Tập đoàn
Công ty cổ phần khoáng sản Becamex (BMC)	Công ty cùng Tập đoàn
Công ty cổ phần bệnh viện Mỹ Phước	Công ty cùng Tập đoàn
Công ty cổ phần phát triển giáo dục Miền Đông	Công ty liên kết của Công ty mẹ
Công ty liên doanh TNHH khu công nghiệp Việt Nam – Singapore	Công ty liên kết của Công ty mẹ
Công ty cổ phần kinh doanh và đầu tư Bình Dương (ITC)	Công ty liên kết của Công ty mẹ

Giao dịch với các bên liên quan khác

Ngoài các giao dịch phát sinh với các công ty con, công ty liên doanh, liên kết được trình bày ở thuyết minh số V.2b cũng như giao dịch bán hàng và cung cấp dịch vụ cho các bên liên quan không phải là công ty con, công ty liên doanh, liên kết được trình bày tại thuyết minh VI.1b, Công ty còn phát sinh các giao dịch khác với các bên liên quan không phải là công ty con, công ty liên doanh, liên kết như sau:

	<u>Năm nay</u>	<u>Năm trước</u>
Tổng Công ty đầu tư và phát triển công nghiệp – TNHH MTV		
Cổ tức phải trả	60.700.500.000	84.980.700.000

CÔNG TY CỔ PHẦN KINH DOANH VÀ PHÁT TRIỂN BÌNH DƯƠNG

Địa chỉ: Số 26-27, lô I, đường Đồng Khởi, phường Hòa Phú, TP. Thủ Dầu Một, tỉnh Bình Dương

BÁO CÁO TÀI CHÍNH TỔNG HỢP

Cho năm tài chính kết thúc ngày 31 tháng 12 năm 2015

Bản thuyết minh Báo cáo tài chính tổng hợp (tiếp theo)

	<u>Năm nay</u>	<u>Năm trước</u>
Mua điện	557.574.546	-
Nhận chuyển nhượng đất	1.178.484.396.132	355.482.371.916
Lãi trả chậm cổ tức	6.839.305.805	8.123.750.250
Thuê mặt bằng	109.090.909	
<i>Công ty cổ phần kinh doanh và đầu tư Bình Dương</i>		
Tiền mua dự án đầu tư khu đô thị thành phố mới Bình Dương	-	1.630.088.595.645
<i>Công ty cổ phần phát triển đô thị</i>		
Mua nguyên vật liệu	-	1.110.256.316
Mua tài sản	-	67.071.743.685
<i>Công ty cổ phần bê tông Becamex</i>		
Mua nguyên vật liệu	2.233.600	611.792.800
<i>Công ty cổ phần dược Becamex</i>		
Mua đất nền	19.104.903.790	32.108.116.727
Cổ tức được chia	70.000.000	70.000.000
Mua dịch vụ		23.374.500
<i>Công ty cổ phần bệnh viện Mỹ Phước</i>		
Mua dịch vụ	-	1.183.600
Cổ tức được chia	-	2.720.000.000
<i>Công ty cổ phần khoáng sản Becamex</i>		
Mua nguyên vật liệu	27.029.197.724	16.645.928.210
Cổ tức được chia	346.967.200	210.854.500

Giá hàng hóa và dịch vụ cung cấp cho các bên liên quan là giá thỏa thuận. Việc mua hàng hóa và dịch vụ từ các bên liên quan được thực hiện theo giá thỏa thuận.

Công nợ với các bên liên quan khác

Công nợ với các bên liên quan khác được trình bày tại các thuyết minh số V.3, V.4, V.5, V.15, V.16, V.19, V.20a và V.21.

Các khoản công nợ phải thu không có bảo đảm và sẽ được thanh toán bằng tiền. Không có khoản dự phòng phải thu khó đòi nào được lập cho các khoản nợ phải thu từ các bên liên quan.

2. Thông tin về bộ phận

Báo cáo bộ phận chính yếu là theo lĩnh vực kinh doanh dựa trên cơ cấu tổ chức, quản lý nội bộ.

2a. Lĩnh vực kinh doanh

Công ty có các lĩnh vực kinh doanh chính sau:

- Lĩnh vực thương mại: kinh doanh vật liệu xây dựng.
- Lĩnh vực sản xuất: sản xuất bê tông nhựa nóng.
- Lĩnh vực xây dựng, kinh doanh bất động sản: xây dựng và kinh doanh các căn hộ.

Thông tin về lĩnh vực kinh doanh theo bộ phận của Công ty được trình bày ở Phụ lục 02 đính kèm.

2b. Khu vực địa lý

Hoạt động của Công ty được phân bố chủ yếu ở khu vực miền Nam Việt Nam.

CÔNG TY CỔ PHẦN KINH DOANH VÀ PHÁT TRIỂN BÌNH DƯƠNG

Địa chỉ: Số 26-27, lô I, đường Đồng Khởi, phường Hòa Phú, TP. Thủ Dầu Một, tỉnh Bình Dương


BÁO CÁO TÀI CHÍNH TỔNG HỢP


Cho năm tài chính kết thúc ngày 31 tháng 12 năm 2015

Bản thuyết minh Báo cáo tài chính tổng hợp (tiếp theo)**3. Số liệu so sánh**


Như đã trình bày tại thuyết minh số III.1, từ ngày 01 tháng 01 năm 2015 Công ty đã áp dụng Thông tư số 200/2014/TT-BTC ngày 22 tháng 12 năm 2014 của Bộ Tài chính hướng dẫn Chế độ kế toán doanh nghiệp thay thế Quyết định số 15/2006/QĐ-BTC ngày 20 tháng 3 năm 2006 của Bộ trưởng Bộ Tài chính và Thông tư số 244/2009/TT-BTC ngày 31 tháng 12 năm 2009 của Bộ Tài chính. Công ty đã trình bày lại các số liệu so sánh theo quy định của Chế độ kế toán doanh nghiệp mới này. Chi tiết như sau:

	Số liệu trước trình bày lại	Phân loại lại	Số liệu trình bày lại
Bảng cân đối kế toán tổng hợp			
Phải thu ngắn hạn khác	12.102.334.999	4.571.784.983	16.674.119.982
Hàng tồn kho	4.193.041.004.048	(1.410.634.260.829)	2.782.406.743.219
Tài sản ngắn hạn khác	9.915.570.688	(9.915.570.688)	-
Phải thu dài hạn khác	-	6.161.080.545	6.161.080.545
Chi phí sản xuất, kinh doanh dở dang dài hạn	-	1.410.634.260.829	1.410.634.260.829
Chi phí trả trước dài hạn	8.665.336.977	(4.004.848.486)	4.660.488.491
Tài sản dài hạn khác	817.294.840	(817.294.840)	-
Phải trả ngắn hạn khác	241.717.555.003	(6.247.571.471)	235.469.983.532
Phải trả dài hạn khác	154.989.000	6.247.571.471	6.402.560.471
Vay và nợ thuê tài chính dài hạn	494.924.751.921	(4.004.848.486)	490.919.903.435
Quỹ dự phòng tài chính	13.537.934.890	(13.537.934.890)	-
Quỹ đầu tư phát triển	28.331.589.757	13.537.934.890	41.869.524.647
Báo cáo kết quả kinh doanh tổng hợp			
Thu nhập khác	24.729.157.758	(6.304.378.155)	18.424.779.603
Chi phí khác	15.639.349.458	(6.304.378.155)	9.334.971.303


 Đỗ Ngọc Yến
 Người lập biểu


 Lý Thị Bình
 Kế toán trưởng

Bình Dương, ngày 15 tháng 01 năm 2016


 Đoàn Văn Thuận
 Tổng Giám đốc



CÔNG TY CỔ PHẦN KINH DOANH VÀ PHÁT TRIỂN BÌNH DƯƠNG

Địa chỉ: Số 26-27, lô I, đường Đồng Khởi, phường Hòa Phú, TP. Thủ Dầu Một, tỉnh Bình Dương

BÁO CÁO TÀI CHÍNH TỔNG HỢP

Cho năm tài chính kết thúc ngày 31 tháng 12 năm 2015

Phụ lục 01: Bảng đối chiếu biến động của vốn chủ sở hữu

	Đơn vị tính: VND					
	Vốn đầu tư của chủ sở hữu	Thặng dư vốn cổ phần	Vốn khác của chủ sở hữu	Quỹ đầu tư phát triển	Lợi nhuận sau thuế chưa phân phối	Cộng
Số dư đầu năm trước	1,000,000,000,000	1,841,123,840	4,640,739,814	41,869,524,647	157,533,155,018	1,205,884,543,319
Lợi nhuận trong năm trước	-	-	-	-	112,164,331,414	112,164,331,414
Trích lập các quỹ trong năm trước	-	-	-	-	(8,885,298,970)	(8,885,298,970)
Chia cổ tức trong năm trước	-	-	-	-	(140,000,000,000)	(140,000,000,000)
Phân phối các quỹ trong năm	-	-	-	-	-	-
Hoàn nhập chênh lệch tỷ giá đầu năm	-	-	-	-	-	-
Đánh giá chênh lệch tỷ giá cuối năm	-	-	-	-	-	-
Tăng khác	-	-	-	-	-	-
Số dư cuối năm trước	1,000,000,000,000	1,841,123,840	4,640,739,814	41,869,524,647	120,812,187,462	1,169,163,575,762
Số dư đầu năm nay	1,000,000,000,000	1,841,123,840	4,640,739,814	41,869,524,647	120,812,187,461	1,169,163,575,762
Lợi nhuận trong năm nay	-	-	-	-	111,932,875,517	111,932,875,517
Trích lập các quỹ trong năm nay	-	-	-	-	(7,289,038,228)	(7,289,038,228)
Chia cổ tức trong năm nay	-	-	-	-	(100,000,000,000)	(100,000,000,000)
Phân phối các quỹ trong năm	-	-	-	-	-	-
Hoàn nhập chênh lệch tỷ giá đầu năm	-	-	-	-	-	-
Đánh giá chênh lệch tỷ giá cuối năm	-	-	-	-	-	-
Tăng khác	-	-	-	-	-	-
Số dư cuối năm nay	1,000,000,000,000	1,841,123,840	4,640,739,814	41,869,524,647	125,456,024,750	1,173,807,413,051


Đỗ Ngọc Yến
Người lập biểu


Lý Thị Bình
Kế toán trưởng

Bình Dương, ngày 15 tháng 01 năm 2016



Đỗ Văn Thuận
Đỗ Văn Thuận
Tổng Giám đốc